



Resultatpresentasjon Q3 2024

tall sammenlignbare med fjorår

25. november 2024

VALDRES
norddalen



Det er gledelig å kunne vise til resultatbedring i årets tredje kvartal. Gruppen leverer et driftsresultat(EBIT) på 8,6 millioner kroner per tredje kvartal, tilsvarende en margin på 7,5 %. Den positive resultatutviklingen er i hovedsak drevet av betydelige besparelser innenfor avisdistribusjonen. Dette kommer som følge av statlige støttekjøp i områder uten kommersielle avisbudnett. Vi har videre kostnadsbesparelser som følge av tiltak iverksatt i 2023 som gir effekter på personalsiden dette året.

Topplinjen er fortsatt under press, og omsetningen for gruppen viser en nedgang på ca. 2 millioner kroner mot fjorår. Utviklingen i annonseomsetningen har i stor grad vært negativ de siste 10 årene, og nå viser også opplagsinntektene en negativ utvikling etter noen år med vekst. Den årlige nedgangen i antall papirabonnenter er forbløffende lik år for år, men for dette året er det tyngre å konvertere og rekruttere digitale abonnenter som skal veie opp for papirrafallet.

Den gode utviklingen i de digitale inntektene vedvarer. De digitale opplagsinntektene styrer seg med 15 % mot fjorår, og vi har en vekst i digitale annonseinntekter på 9 %. Vekst i digitale abonnenter er den viktigste driveren bak denne inntektsveksten. Flere digitale abonnenter gir høyere trafikk hos våre nettsted, som igjen gir høyere digital annonseinntekter.

Kanalen for papirannonser viser en stadig nedgang. Våre publikasjoner har en nedgang på 29 % mot fjorår. Deler av dette kan skyldes kutt i frekvens hos både GD, avisa Valdres og Norddalen, og andre deler skyldes stadig færre abonnenter og lesere av papiravisa.

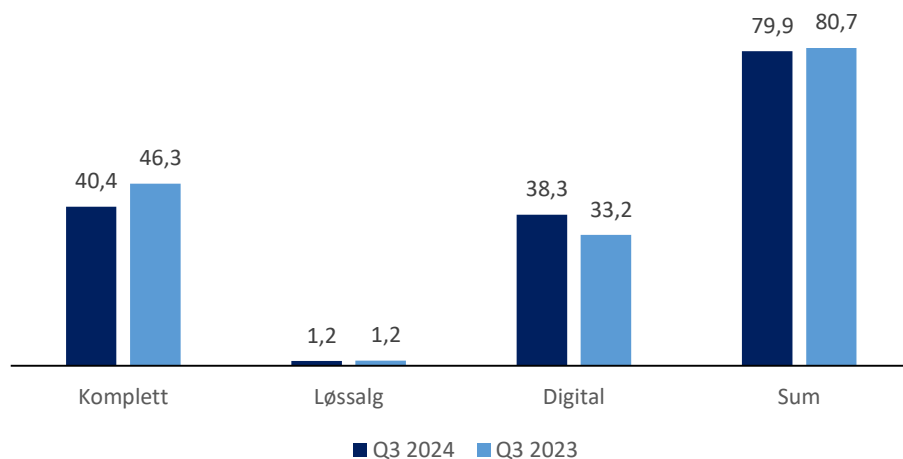
De finansielle plasseringene til gruppen har gitt en avkastning på 3,2 millioner kroner hittil i år. Overskuddslikviditet er fordelt på ulike bankinnskudd i flere banker til betingelser fra NIBOR +0,05% til 0,44%. Det er også plassert midler i pengemarkeds- og obligasjonsfond, aksjefond og obligasjoner. Betingelsene på vår driftskonto er NIBOR 1 mnd -0,1%.

I fjerde kvartal ser vi en bedring i annonseutviklingen. Vi har fortsatt en nedgang i antall abonnenter, men vi ser muligheter for å realisere høyere priser for digitale produkt framover. Vi vil fortsatt ha kostnadsbesparelser på både distribusjon og personal, og på bakgrunn av dette så forventer vi, basert på tall per september, et driftsresultat(EBIT) på minimum 11 millioner kroner for gruppen i 2024.

Rune Alseth Olsen
Økonomisjef Gudbrandsdølen AS

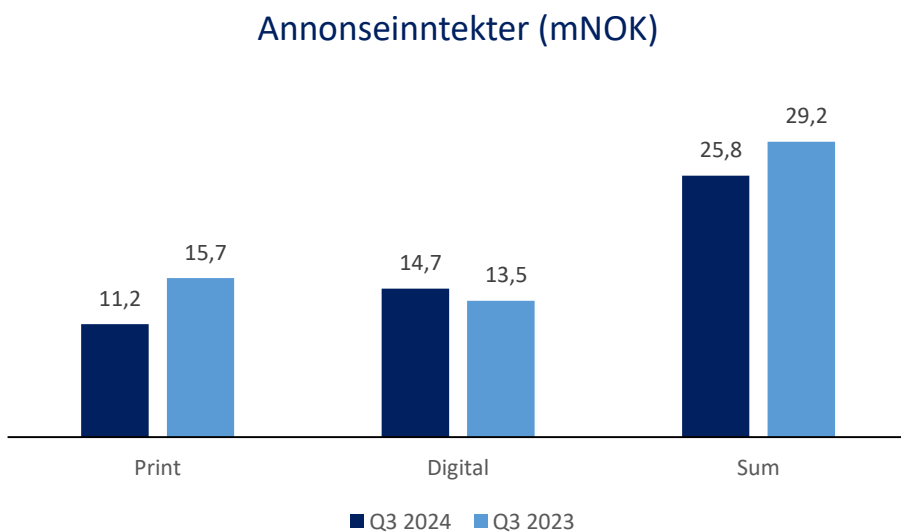
Nedgang i opplagsinntektene grunnet nedgang i antall abonnenter

Opplagsinntekter (mNOK)



- Samlede **opplagsinntekter** for konsernet viser en nedgang på 1,0 % mot fjorår.
- **Opplagsinntekter** på 79,9 mNOK per 3. kvartal mot 80,7 mNOK i fjoråret.
 - Papirbaserte produkter -12,5 %
 - Digitale produkter +15,4 %
- 31.854 abonnenter pr 30.09.2024
 - Dette er en nedgang på 1.677 abonnenter mot fjorår(-5,0 %)
- 21.466 av disse er rene digitale abonnenter
 - Tilsvarer en digital andel på 67,4 %.

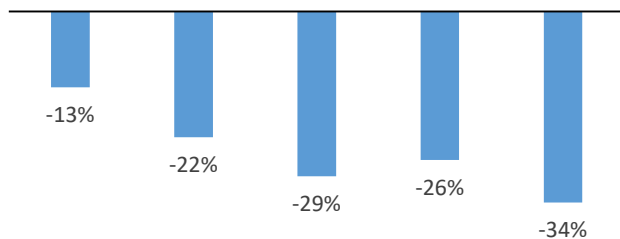
Vekst i digitale annonseinntekter, stort fall i papirannonser



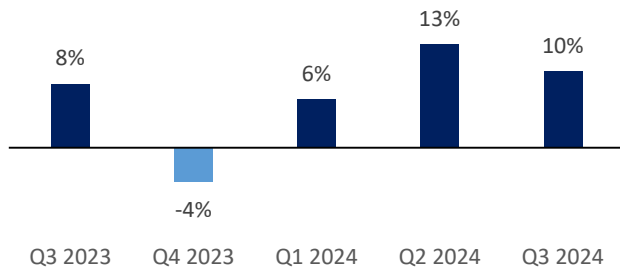
- Samlet utvikling i **annonseinntekter** på -11,4 % for konsernet mot fjorår.
- **Annonseinntekter** på 25,8 mNOK per 3. kvartal mot 29,2 mNOK i fjoråret.
 - Papirbaserte produkter -29,0 %
 - Digitale produkter +9,0 %

Vekst i digitale annonseinntekter, stort fall i papirannonser

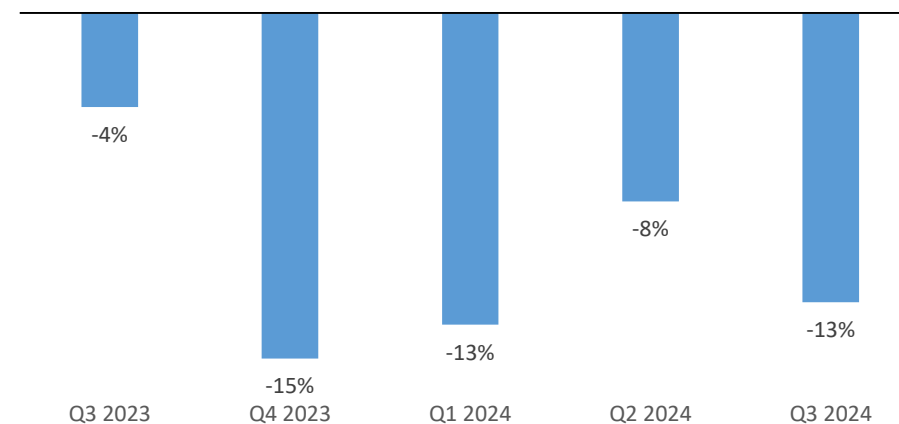
Utvikling i annonseinntekter fra samme kvartal året før (print)



Utvikling i annonseinntekter fra samme kvartal året før (digitalt)

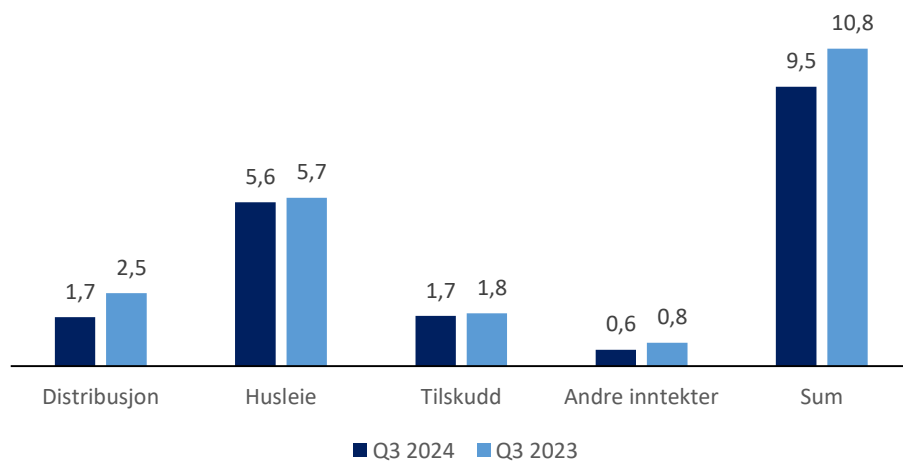


Utvikling i totale annonseinntekter fra samme kvartal året før



Nedgang i andre inntekter grunnet nedleggelse av egen distribusjon

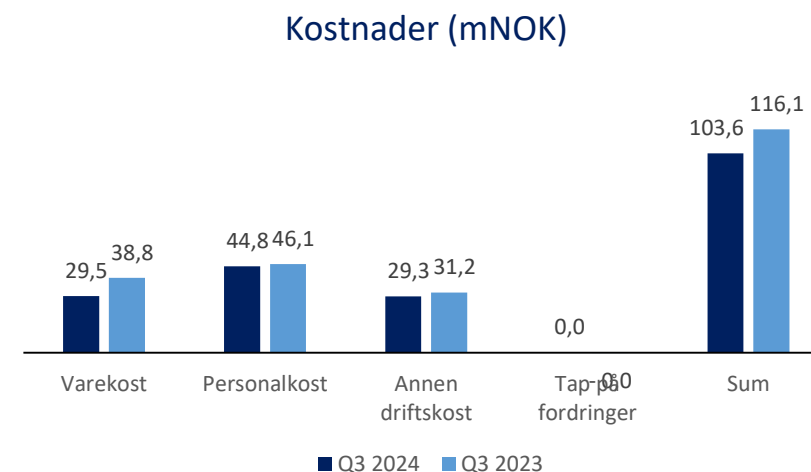
Andre inntekter (mNOK)



- Samlet utvikling i **andre inntekter** på -12,0 % for konsernet mot fjorår.
- **Andre inntekter** på 9,5 mNOK per 3. kvartal mot 10,8 mNOK i fjoråret.
 - Distribusjonsinntekter -33,0 % (Valdres Media la ned egen distribusjon fra 1.7.24)
 - Husleieinntekter -2,7 %
 - Pressestøtte, tilskudd fra Fritt Ord og andre aktører -4,8 %
 - Andre inntekter -29,8%
- De **finansielle plasseringene** har gitt en avkastning på 4,3 mNOK per 3. kvartal.

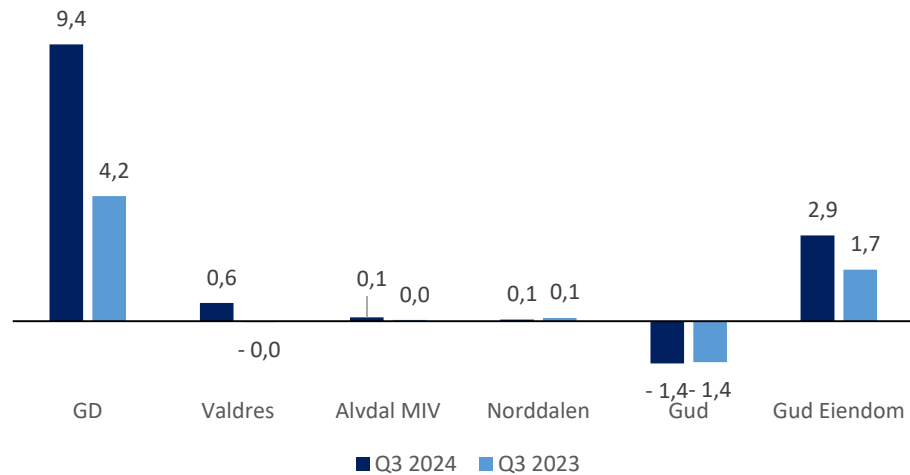
Kostnadsutvikling i konsernet på -10,8% mot fjorår

- **Varekostnader** -24,1 % / -9,3 mNOK mot fjorår.
 - Varekostnaden preges av kostnadsbesparelser som følge av kutt i papirfrekvens av GD og avisa Valdres og bortfall av papirprodukt for Norddalen. Fra 1.7 fikk GD og avisa Valdres store distribusjonsbesparelser som følge av flytting av en stor andel av papirabonntene til postdistribusjon.
- **Lønnskostnader** -2,6 % / -1,3 mNOK mot fjorår.
 - Nedgangen skyldes reduksjon av årsverk mot fjoråret, som delvis motvirkes av lønnsvekst
- **Andre driftskostnader** -6,3 % / -1,9 mNOK mot fjorår.
 - Generell prisvekst motvirkes av nedgang i inntektsrelaterte kostnader som TM-salg, markedsføring, provisjoner etc. Det ble i 3. kvartal 2023 1,4mNOK i kostnader i forbindelse med fasaderehabilitering av GD-bygget på Lillehammer.



Brutto driftsresultat før engangs-/omstillingskostnader på 11,6 mNOK

EBITDA mot fjorår

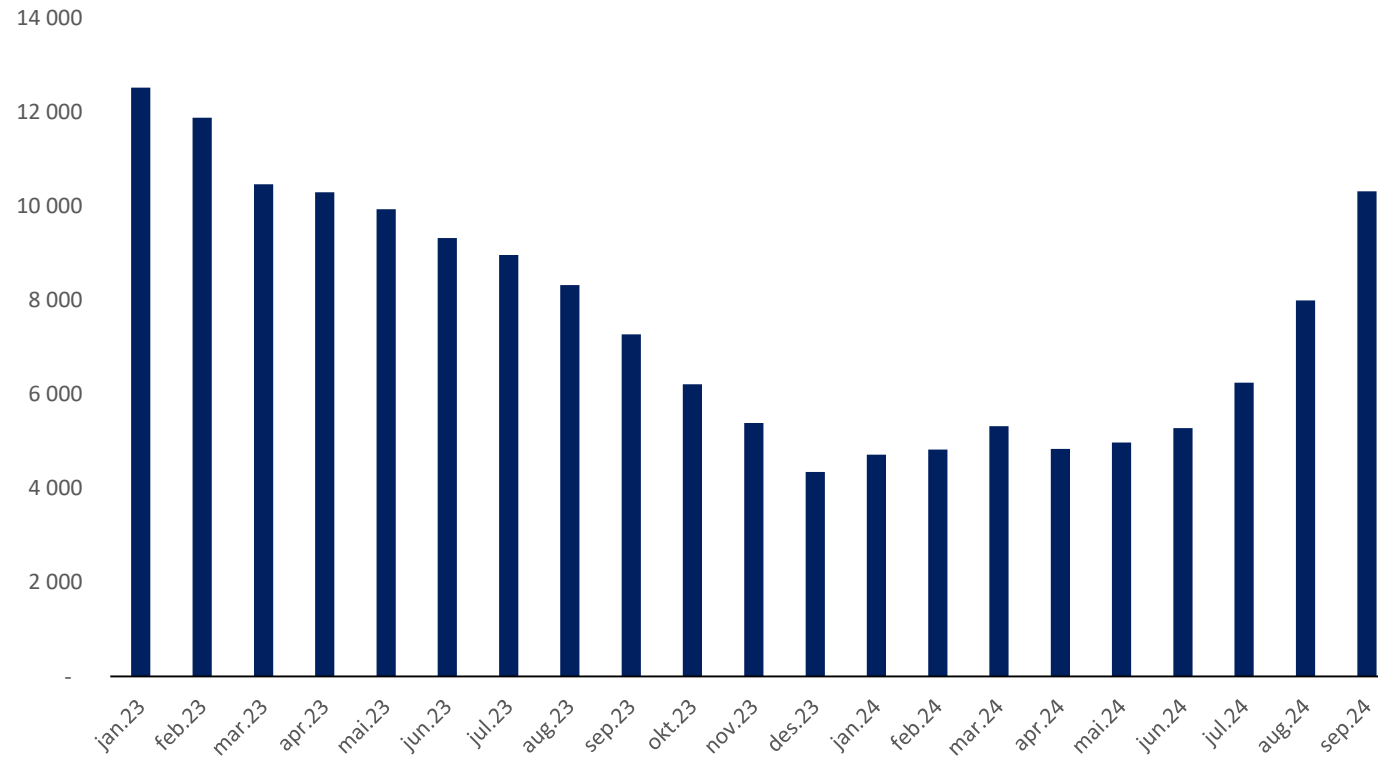


- Gudbrandsdølen-gruppen **+6,9 mNOK** mot fjorår

- GD **+5,1 mNOK** mot fjorår
- Valdres **+0,6 mNOK** mot fjorår
- Alvdal MIV **+0,1 mNOK** mot fjorår
- Norddalen **-0,1 mNOK** mot fjorår
- Gudbrandsdølen **-0,0 mNOK** mot fjorår
- Gudbrandsdølen Eiendom **+1,2 mNOK** mot fjorår

Betydelig bedring i 12 mnd rullerende EBITDA for avisselskapene

Rullerende EBITDA



** Tallene viser EBITDA for selskapene GD AS, Valdres Media AS, Nord-Gudbrandsdal Media AS og Alvdal MIV AS, justert for omstillings- og engangskostnader.

RESULTATER PER Q3 2024

Resultater per 30.9.24					Gudbrandsdøl	Gudbrandsdølen	Konsolidert
	GD	Valdres	Norrdalen	Alvdal MIV	en	Eiendom	Gudbrandsdølen
Opplagsinntekter	60 222	15 433	1 687	2 570	-	-	79 912
Annonseinntekter	18 733	5 732	350	1 023	-	-	25 838
Andre inntekter	842	1 224	839	1 014	-	5 550	9 469
Sum driftsinntekter	79 797	22 389	2 876	4 607	-	5 550	115 219
Varekostnader	20 482	7 833	391	490	-	259	29 455
Lønnskost	30 096	9 158	1 648	2 844	936	156	44 838
Andre driftskostnader	19 840	4 779	781	1 120	498	2 238	29 256
Tap på fordringer	-	2	-	23	-	-	25
Sum driftskostnader	70 418	21 772	2 820	4 477	1 434	2 653	103 574
Brutto driftsresultat(EBITDA)	9 379	617	56	130	-1 434	2 897	11 645
Avskrivninger	795	205	-	63	4	1 974	3 041
Driftsresultat(EBIT)	8 584	412	56	67	-1 438	923	8 604
Netto finans	3 251	2	-	-	1 088	2	4 343
Engang/omstilling/nedskrivning	-	-	-	-	-	-	-
Resultat før skatt	11 835	414	56	67	-350	925	12 947