

Gudbrandsdølen AS

Resultatregnskap

Gudbrandsdølen AS				Konsernet		
2013	2014	Note	(Beløp i hele 1000)	Note	2014	2013
Driftsinntekter						
0	0		Annonseinntekt		84 742	93 312
0	0		Abonnementsinntekt		78 319	78 765
0	0		Løssalgsinntekt		5 097	5 379
0	0		Husleieinntekt		488	354
0	0		Annen inntekt	2	20 019	21 266
0	0		Sum driftsinntekter		188 664	199 076
Driftskostnader						
0	0		Forbruk av innkjøpte tjenester og råvarer		26 079	28 620
0	0		Distribusjonskostnader		9 111	9 210
346	361	3,4	Lønnskostnad	3,4,15	94 072	102 226
0	0	5	Avskrivning	5,6	8 075	8 259
356	317		Annen driftskostnad		38 610	39 090
702	677		Sum driftskostnader		175 946	187 405
-702	-677		Driftsoverskudd		12 718	11 671
Finansinntekter og finanskostnader						
1 794	2 153	7	Inntekt på investering i datterselskap		0	0
2 551	718		Annen finansinntekt	2	1 269	989
46	0		Verdiendring finansielle omløpsmidler		0	46
0	0		Nedskrivning av finansielle anleggsmidler		0	0
0	5		Annen finanskostnad	2	37	65
4 299	2 867		Netto finansposter		1 232	878
3 597	2 190		Ordinært overskudd før skattekostnad		13 950	12 549
-53	-32	12	Skattekostnad på ordinært resultat	12	5 172	5 240
3 649	2 221		Årsresultat		8 777	7 308
Overføringer						
2 009	0		Foreslått utbytte			
1 640	2 221		Overført til / fra annen egenkapital			
3 649	2 221		Sum overføringer			
			Andel majoritetsinteresser		5 657	4 677
			Andel minoritetsinteresser		3 120	2 632

Gudbrandsdølen AS

Balanse

Gudbrandsdølen AS			Konsernet			
2013	2014	Note	(Beløp i hele 1000)	Note	2014	2013
EIENDELER						
Anleggsmidler						
Immaterielle eiendeler						
109	140	12	Utsatt skattefordel	12	6 096	9 322
0	0		Konsesjoner, patenter mv	6	197	225
0	0		Goodwill	6	11 984	16 538
109	140		Sum immaterielle eiendeler		18 277	26 085
Varige driftsmidler						
0	0	5	Tomter, bygninger og annen fast eiendom	5	26 932	14 011
100	100	5	Maskiner, anlegg og driftsløsøre	5	3 200	4 977
100	100		Sum varige driftsmidler		30 132	18 987
Finansielle anleggsmidler						
22 723	22 723	7	Investering i datterselskap		0	0
0	0		Investering i tilknyttet selskap	8	4 788	5 415
0	5 008		Lån til selskap i samme konsern		0	0
0	0		Lån til tilknyttet selskap		0	0
3 408	3 408	9	Investering i aksjer og andeler	9	3 471	3 471
0	0		Andre langsiktige fordringer	10	0	6
0	0		Overfinansiert pensjonsforpliktelse	4	11 108	11 386
26 132	31 140		Sum finansielle anleggsmidler		19 367	20 278
26 340	31 380		Sum anleggsmidler		67 776	65 350
Omløpsmidler						
Fordringer						
0	0		Kundefordringer		12 816	11 750
1 813	3 960	11	Andre fordringer		3 681	5 126
1 813	3 960		Sum fordringer		16 497	16 877
Investeringer						
995	0		Markedsbaserte finansielle instrumenter		0	995
995	0		Sum investeringer		0	995
Betalingsmidler						
15 076	7 445		Kontanter, bankinnskudd og lignende		72 906	72 910
15 076	7 445		Sum betalingsmidler		72 906	72 910
17 884	11 405		Sum omløpsmidler		89 403	90 782
44 223	42 784		SUM EIENDELER		157 180	156 131

Gudbrandsdølen AS


Balanse


Gudbrandsdølen AS			Konsernet		
2013	2014	Note (Beløp i hele 1000)	Note	2014	2013
EGENKAPITAL OG GJELD					
Egenkapital					
Innskutt egenkapital					
2 156	2 156	13,14	13,14	2 156	2 156
-147	-171	13	13	-171	-147
2 008	1 985			1 985	2 008
Opptjent egenkapital					
38 655	40 186	13	13	69 865	64 974
0	0		13	18 227	16 604
38 655	40 186			88 092	81 579
40 663	42 171			90 076	83 587
Gjeld					
Avsetning for forpliktelser					
0	0		4,15	4 498	6 766
0	0		16	1 090	1 272
0	0			5 588	8 038
Kortsiktig gjeld					
0	3			11 929	7 303
0	0	12	12	615	441
0	0			8 158	9 277
0	0			26 545	32 983
2 009	0			1 447	3 215
1 551	611	11		12 822	11 288
3 560	614			61 514	64 507
3 560	614			67 102	72 545
44 223	42 784			157 180	156 132

Lillehammer, 31. desember 2014

19. februar 2015

Styret for Gudbrandsdølen AS


Thor Svegården
Styreleder


Per Ivar Kleiven


Nina Vaage



Olemic Thommesen


Ingar Sletten Kolloen



Torunn Sigstad


Odd Reidar Øie

Odd Reidar Øie


Ellen Thørud

Ellen Thørud


Jon Kristiansen
Adm. direktør

Jon Kristiansen
Adm. direktør

Gudbrandsdølen AS

Kontantstrømoppstilling

Gudbrandsdølen AS			Konsernet		
2013	2014	(Beløp i hele 1000)	Note	2014	2013
Kontantstrømmer fra operasjonelle aktiviteter					
3 597	2 190	Ordinært resultat før skattekostnad		13 950	12 549
0	0	Resultat fra investering i tilknyttet selskap	8	627	435
46	0	Verdiregulering markedsbaserte verdipapirer	15	0	46
0	0	Periodens betalte skatt		-441	-594
-1 928	-5	Gevinst / tap ved salg av anleggsmidler		-5	84
0	0	Av- og nedskrivning	5,6	8 075	8 259
0	0	Endring i varelager		0	0
0	0	Endring i kundefordringer		-1 066	2 148
0	0	Endring i leverandørgjeld		4 626	-22
0	0	Effekt av pensjonskostnad/utbetaling	4	-1 990	3 936
-1 667	-3 085	Endring i andre tidsavgrensingsposter		-5 991	710
48	-900	Netto kontantstrømmer fra operasjonelle aktiviteter		17 785	27 551
Kontantstrømmer fra investeringsaktiviteter					
0	0	Utbetalinger ved kjøp av immaterielle eiendeler		0	0
0	0	Innbetalinger ved salg av varige driftsmidler	6,7	0	305
0	0	Utbetaling ved kjøp av varige driftsmidler	6,7	-14 639	-4 246
0	0	Utbetalinger ved investering i ds og ts		-50	-300
0	0	Utbetalinger ved kjøp av verdipapirer		0	0
3 250	1 000	Innbetalinger ved salg av verdipapirer		1 000	3 250
3 250	1 000	Netto kontantstrømmer fra investeringsaktiviteter		-13 689	-991
Kontantstrømmer fra finansieringsaktiviteter					
0	-5 008	Utbetalinger ved utlån		0	0
0	0	Innbetalinger ved tilbakebetaling av utlån		0	0
0	0	Innbetalinger ved opptak av lån		0	0
0	0	Utbetalinger ved nedbetaling av lån		0	0
-2 519	-714	Utbetalinger ved tilbakekjøp av egne aksjer		-714	-2 519
0	-2 009	Utbetalinger av utbytte		-3 215	0
-2 519	-7 731	Netto kontantstrømmer fra finansieringsaktiviteter		-3 929	-2 519
779	-7 631	Netto endring i kontanter og -ekvivalenter		167	24 041
0	0	Effekt av fusjon i datterselskap		-171	0
14 297	15 076	Beholdning av kontanter og -ekvivalenter 1.1.		72 910	48 869
15 076	7 445	Beholdning av kontanter og -ekvivalenter 31.12.		72 906	72 910
Tilleggsopplysninger:					
0	0	Ubenyttede trekkrettigheter		0	0
Midler med restriksjoner knyttet til bruk:					
86	55	Skatetrekkmidler		3 095	3 614

Selskapene inngår i konsernets felles konsernkontosystem.

Gudbrandsdølen AS

Noter til årsregnskapet for 2014

(Beløp i hele 1000)

Note 1 Regnskapsprinsipper

Årsregnskapet er satt opp i samsvar med regnskapsloven, og er utarbeidet etter norske regnskapsstandarder i samsvar med god regnskapsskikk.

Konsernregnskapet omfatter morselskapet Gudbrandsdølen AS og datterselskapene Gudbrandsdølen Dagningen AS, Gudbrandsdølen Eiendom AS, Lillehammer Tilskuer AS og Dagningen AS, samt Gudbrandsdølen Dagningens datterselskap Innlandet Distribusjon Lillehammer AS, Nord-Gudbrandsdal Media AS, Byavis Lillehammer AS og Valdres Media AS.

Prinsipper for inntektsføring

Abonnementsinntekter resultatføres i takt med abonnementets løpetid. Annonseinntekter og inntekter knyttet til distribusjon resultatføres når tjenesten er levert. Leieinntekter inntektsføres i takt med avtalt leieperiode.

Hovedregel for vurdering og klassifisering av eiendeler og gjeld

Eiendeler bestemt til varig eie eller bruk er klassifisert som anleggsmidler. Andre eiendeler er klassifisert som omløpsmidler. Fordringer som skal tilbakebetales innen ett år er uansett klassifisert som omløpsmidler. Ved klassifisering av kortsiktig og langsiktig gjeld er analoge kriterier lagt til grunn.

Anleggsmidler vurderes til anskaffelseskost, men nedskrives til virkelig verdi ved eventuelt verdifall som ikke forventes å være forbigående. Anleggsmidler med begrenset økonomisk levetid avskrives planmessig. Langsiktig gjeld balanseføres til nominelt mottatt beløp på etableringstidspunktet.

Omløpsmidler vurderes til laveste av anskaffelseskost og virkelig verdi. Kortsiktig gjeld balanseføres til nominelt mottatt beløp på etableringstidspunktet.

Enkelte poster er vurdert etter andre regler, og redegjøres for nedenfor.

Immaterielle eiendeler

Utgifter til immaterielle eiendeler er balanseført i den utstrekning kriteriene for balanseføring er oppfylt.

Varige driftsmidler

Varige driftsmidler avskrives over forventet økonomisk levetid. Avskrivningene er som hovedregel fordelt lineært over antatt økonomisk levetid.

Investering i tilknyttet selskap og datterselskap

Investeringer i tilknyttet selskap er i konsernregnskapet vurdert etter egenkapitalmetoden. I selskapsregnskapet er investering i tilknyttet selskap og datterselskap vurdert etter kostmetoden.

Fordringer

Kundefordringer og andre fordringer oppføres til pålydende etter fradrag for avsetning til forventet tap. Avsetning gjøres på grunnlag av en individuell vurdering av de enkelte fordringene. I tillegg gjøres det for øvrige kundefordringer en uspesifisert avsetning for å dekke antatt tap.

Pensjoner

Ved regnskapsføring av pensjon er lineær opptjeningsprofil og forventet sluttlønn som opptjeningsgrunnlag lagt til grunn. Estimatavvik og planendringer amortiseres over forventet gjenværende opptjeningstid i den grad de overstiger 10 % av den største av pensjonsforpliktelse og pensjonsmidlene (korridor). Arbeidsgiveravgift er inkludert i tallene.

Innbetaling til innskuddsbaserte pensjonsordninger resultatføres som periodens pensjonskostnad.

Skatter

Skatter kostnadsføres når de påløper, det vil si at skattekostnaden er knyttet til det regnskapsmessige resultat før skatt. Ved bruk av egenkapitalmetoden som vurderingsprinsipp for eierandeler i selskaper som er egne skattesubjekter, er resultatandelen allerede fratrukket skatt.

Skattekostnaden består av betalbar skatt (skatt på årets skattepliktige inntekt) og endring i netto utsatt skatt/utsatt skattefordel. Utsatt skatt og utsatt skattefordel er presentert netto i balansen.

Kontantstrømpstilling

Kontantstrømpstilling utarbeides i samsvar med NRS(F) kontantstrømpstilling, og presenteres etter den indirekte modellen.

Note 2 Sammenslåtte poster

	Konsern	
	2014	2013
Annen driftsinntekt		
Distribusjonsinntekt	18 583	19 452
Produksjonstilskudd	472	472
Gevinst ved realisasjon av anleggsmidler	0	0
Andre driftsinntekter	964	1 342
Sum	20 019	21 266
Annen finansinntekt		
Resultat fra investering i tilknyttet selskap	-627	-435
Renteinntekter	1 528	1 247
Gevinst ved realisasjon av verdipapirer	0	0
Annen finansinntekt	368	177
Sum annen finansinntekt	1 269	989
Annen finanskostnad		
Rentekostnad	31	60
Annen finanskostnad	6	5
Sum annen finanskostnad	37	65

Note 3 Lønnskostnader, antall ansatte, godtgjørelser mv

Lønnskostnader	Morselskap		Konsern	
	2014	2013	2014	2013
Lønninger / honorarer	319	318	77 161	78 913
Pensjonskostnader	0	0	5 165	10 926
Arbeidsgiveravgift	42	28	9 855	10 610
Andre ytelser	0	0	1 891	1 776
Sum	361	346	94 072	102 225
Gjennomsnittlig antall årsverk			136	146
Ytelser til ledende personer	Styret		Adm.dir.	
Lønn / honorar	319		1 469	
Pensjonskostnader			73	
Annen godtgjørelse			223	

Administrerende direktør er ansatt i Gudbrandsdølen Dagingen AS, og det er lønn fra Gudbrandsdølen Dagingen AS som er oppgitt ovenfor.

Revisor	Morselskap	Konsern
	Revisjonshonorar	35
Andre attestasjonsoppdrag	0	16
Regnskapsmessig bistand	23	141
Skattemessig bistand	9	79
Andre tjenester	3	21
Sum	70	558

Beløpene er oppgitt eksklusive merverdiavgift.

Note 4 Pensjonskostnader, -midler og -forpliktelser

Konsernet har pensjonsordninger som i alt omfatter 177 personer.

Innskuddsbaserte pensjonsordninger omfatter i alt 121 personer.

Ytelsesbaserte pensjonsordninger omfatter 56 personer. Ordningene gir rett til definerte fremtidige ytelser, og består i hovedsak av en sikret pensjonsordning, usikrede forpliktelser knyttet til AFP- ordningen, og usikrede, direkte pensjonsavtaler. Fremtidige ytelser er i hovedsak avhengig av opptjeningsår, lønnsnivå ved oppnådd pensjonsalder og størrelsen på ytelsene fra folketrygden. Den kollektive pensjonsavtalen er finansiert ved fondsoppygging organisert i et forsikringssekskap.

Morselskapet har ikke plikt til å innføre obligatorisk tjenstepensjon. Øvrige selskaper i konsernet hvor dette er påkrevet, har innført ordninger som tilfredsstiller lovens krav.

	Konsern
Nåverdi av årets pensjonsopptjening	1 322
Rentekostnad av pensjonsforpliktelsen	1 727
Avkastning på pensjonsmidler	-1 781
Effekt av omdanning / flytting	-126
Resultatførte estimatavvik	1 336
Administrasjonskostnader	588
Premie til innskuddsbasert pensjonsordning	1 639
Periodisert arbeidsgiveravgift	459
Netto pensjonskostnad	5 165

	Konsern	
	Sikrede ordninger	Usikrede ordninger
Opptjente pensjonsforpliktelser	39 415	6 444
Pensjonsmidler (til markedsverdi)	-37 653	0
Ikke resultatførte estimatavvik	-11 167	-2 606
Periodisert arbeidsgiveravgift	-1 055	13
AFP gammel ordning	0	0
Netto pensjonsforpliktelser	-10 461	3 851

Økonomiske forutsetninger	2014	2013
Diskonteringsrente	2,30 %	4,10 %
Forventet lønnsregulering	2,75 %	3,75 %
Forventet G-regulering	2,50 %	3,50 %
Forventet avkastning på pensjonsmidler	3,80 %	4,40 %
Forventet uttakshyppighet AFP		

Som aktuariemessige forutsetninger for demografiske faktorer og avgang er lagt til grunn vanlig benyttede forutsetninger innen forsikring.

Note 5 Varige driftsmidler

	Konsern			Sum
	Tomter, bygninger og annen fast eiendom	Maskiner og anlegg	Driftsløsøre, inventar, utstyr ol	
Anskaffelseskost 01.01 2014	45 444	4 988	7 738	58 170
Tilgang kjøpte driftsmidler	14 631	0	5	14 636
Tilgang ved fusjon	0	0	147	147
Avgang	0	0	0	0
Anskaffelseskost 31.12 2014	60 075	4 988	7 890	72 953
Akkum. av- og nedskrivn. 31.12 2014	33 143	3 296	6 382	42 821
Balanseført verdi 31.12 2014	26 932	1 692	1 508	30 132
Årets avskrivninger	1 709	817	967	3 493
Økonomisk levetid	8-33 år	3-10 år	3-10 år	
Avskrivningsplan	lineær	lineær	lineær	

Note 6 Immaterielle eiendeler

	Konsern		Sum
	Goodwill	Rettigheter	
Anskaffelseskost 01.01 2014	22 768	269	23 037
Tilgang	0	0	0
Avgang	0	0	0
Akkumulerte av- og nedskrivninger 31.12 2014	10 784	72	10 856
Balanseført verdi 31.12 2014	11 984	197	12 181
Balanseført verdi 31.12 2013	16 538	225	16 763
Årets avskrivning	4 554	28	4 582
Årets nedskrivning	0	0	0
Økonomisk levetid	5 år	10 år	
Avskrivningsplan	lineær	lineær	

Note 10 Fordringer med forfall senere enn ett år

	Konsern	
	2014	2013
Lån til tilknyttet selskap	0	0
Lån til ansatte	0	0
Andre langsiktige fordringer	0	6
Sum	0	6

Note 11 Mellomværende med selskap i samme konsern mv

Morselskap	Kortsiktige fordringer		Kortsiktig gjeld	
	2014	2013	2014	2013
Datterselskap	3 948	1 794	146	1 100
Andre foretak i samme konsern	0	0	0	0
Tilknyttet selskap	0	0	0	0
Sum	3 948	1 794	146	1 100

Note 12 Skatt

	Morselskap	Konsern
Arets skattekostnad fremkommer slik:		
Betalbar skatt på årets resultat	0	615
For mye avsatt skatt tidligere år	0	0
Endring utsatt skatt	-32	4 558
Skattekostnad ordinært resultat	-32	5 172
Avstemming fra nominell til faktisk skattesats:		
Ordinært resultat før skatt	2 190	13 950
Forventet inntektsskatt etter nominell skattesats (27 %)	591	3 766
Skatteeffekt av følgende poster:		
Ikke fradragsberettigede kostnader / ikke skattepliktige inntekter	-623	-37
Effekt av resultatandel tilknyttet selskap vurdert ihht. egenkapitalmetoden	0	1 230
Effekt av avskrivninger på goodwill	0	169
For lite avsatt skatt tidligere år	0	45
Skattekostnad	-32	5 172
Faktisk skattesats	-1,5 %	37,1 %

Spesifikasjon av skatteeffekten av midlertidige forskjeller og underskudd til fremføring

	Morselskap		Konsern	
	Fordel	Forpliktelse	Fordel	Forpliktelse
Værite driftsmidler			5 007	
Goodwill			280	
Andre immaterielle eiendeler			2 675	
Kundefordringer			100	
Pensjonsforpliktelse				1 785
Avsetninger etter GRS			294	
Gevinst og tapskonto				861
Fremførbart underskudd	140		3 061	
Sum	140	0	11 418	2 646
Netto utsatt skattefordel	140		8 771	
Herav ikke balanseført			-2 675	
Balanseført utsatt skattefordel	140		6 096	

Note 13 Egenkapital

Morselskap	Aksje- kapital	Egne aksjer	Annen egenkapital	Totalt
Egenkapital 31.12.2013	2 156	-147	38 655	40 663
Årets endring i egenkapital				
Tilbakekjøp egne aksjer		-24	-690	-714
Årsresultat			2 221	2 221
Foreslått utbytte			0	0
Egenkapital 31.12.2014	2 156	-171	40 186	42 171

Konsern	Aksje- kapital	Egne aksjer	Annen egenkapital	Minoritets- interesser	Totalt
Egenkapital 31.12.2013	2 156	-147	64 974	16 604	83 587
Årets endring i egenkapital					
Tilbakekjøp egne aksjer		-24	-690		-714
Effekt av fusjon i datterselskap			-76	-51	-128
Årsresultat			5 657	3 120	8 777
Foreslått utbytte			0	-1 447	-1 447
Egenkapital 31.12.2014	2 156	-171	69 865	18 227	90 076

Note 14 Aksjekapital og aksjonærinformasjon

	Antall	Pålydende	Balanseført
Aksjekapital	21 555	kr. 100	2 156
Aksjeeiere:		Antall	Eierandel
Gudbrandsdølen AS (egne aksjer)		1 701	7,89 %
Kari Rolstad AS		1 220	5,66 %
Lillehammer Kultur AS		1 080	5,01 %
Øyer Skog AS		786	3,65 %
Kongle Elve AS		619	2,87 %
Ole André Berge		324	1,50 %
Nina Thommessen		320	1,48 %
Tronn Berge		314	1,46 %
Frøydis M. Forberg		300	1,39 %
Tormod Ringvold		255	1,18 %
Frode Midtlien		240	1,11 %
Odd Reidar Øie (styremedlem)		55	0,26 %
Torunn Sigstad (styremedlem)		18	0,08 %
Olemic Thommessen (styremedlem)		13	0,06 %
Ingar Sletten Kolloen		3	0,01 %
Jon Kristiansen (administrerende direktør)		91	0,42 %
Sum		7 339	34,05 %
Andre		14 216	65,95 %
Totalt		21 555	100,00 %

Stemmerettsreglene er utformet slik at de favoriserer små aksjonærer. Ingen aksjonær kan avgi mer enn 10 stemmer, eller flere stemmer enn tiendeparten av de aksjer som er representert i generalforsamlingen.

Note 15 Utgifter i forbindelse med nedbemanning

Gudbrandsdølen Dagingen AS besluttet i 2013 å gjennomføre en nedbemanningsplan for å tilpasse organisasjonen til endrede rammevilkår. Det er inngått avtale med et nærmere definert antall ansatte om fratreden ved oppnådd alder på 62 år. Disse vil motta gavepensjon fra selskapet i perioden mellom fylte 62 og fylte 67 år. Ordningen er utformet slik at Gudbrandsdølen Dagingen AS har forpliktet seg til å dekke differansen mellom 75 % av sluttlønn og pensjonsytelser som de ansatte mottar fra andre pensjonsordninger. Iht NRS nr 13 er det foretatt resultatføring av estimerte utgifter som direkte kan henføres til denne beslutningen. De direkte kostnadene knyttet til nedbemanningsplanen er beregnet slik:

	2014	2013
Gavepensjoner	200	4 185
Arbeidsgiveravgift	27	546
Sum	227	4 731

Beregnet forpliktelse er klassifisert som pensjonsforpliktelse i balansen. I resultatregnskapet inngår utgiften i periodens pensjonskostnad.

Note 16 Andre forpliktelser

Datterselskapet Valdres Media AS har inngått en leieavtale som gjelder fast eiendom. Selskapet har videre inngått en fremleie- avtale for deler av lokalene. Fremleieavtalen innebærer et tap for datterselskapet med estimert nåverdi 1 090.

Note 17 Fusjon

Datterselskapet Byavis Lillehammer AS har med virkning fra og med 01.05.14 ervervet samtlige aksjer i Lillehammr Magasinet AS. Lillehammer Magasinet er deretter fusjonert inn i Byavis Lillehammer AS gjennom en mor-datterfusjon. Fusjonen har regnskaps- messig virkningstidspunkt 01.05.14 og er regnskapsført som selskapskontinuitet.

Fusjonen gir en negativ egenkapitaleffekt for konsernet på 128.