

# Gudbrandsdølen AS

## Resultatregnskap

Gudbrandsdølen AS			Konsernet			
2012	2013	Note	(Beløp i hele 1000)	Note	2013	2012
<b>Driftsinntekter</b>						
0	0		Annonseinntekt		93 312	81 774
0	0		Abonnementsinntekt		78 765	68 102
0	0		Løssalgssinntekt		5 379	4 480
0	0		Husleieinntekt		354	297
0	0		Annen inntekt	2	21 266	22 000
<b>0</b>	<b>0</b>		<b>Sum driftsinntekter</b>		<b>199 076</b>	<b>176 653</b>
<b>Driftskostnader</b>						
0	0		Forbruk av innkjøpte tjenester og råvarer		28 620	26 596
0	0		Distribusjonskostnader		9 210	3 456
244	346	3,4	Lønnskostnad	3,4	102 226	87 113
0	0	5	Avskrivning	5,6	8 259	5 047
316	356		Annen driftskostnad		39 090	35 316
<b>560</b>	<b>702</b>		<b>Sum driftskostnader</b>		<b>187 405</b>	<b>157 527</b>
<b>-560</b>	<b>-702</b>		<b>Driftsoverskudd</b>		<b>11 671</b>	<b>19 126</b>
<b>Finansinntekter og finanskostnader</b>						
0	1 794	7	Inntekt på investering i datterselskap		0	0
847	2 551		Annen finansinntekt	2	989	1 501
44	46		Verdiendring finansielle omløpsmidler		46	44
0	0		Nedskrivning av finansielle anleggsmidler		0	1 033
7	0		Annen finanskostnad	2	65	386
<b>796</b>	<b>4 299</b>		<b>Netto finansposter</b>		<b>878</b>	<b>38</b>
<b>236</b>	<b>3 597</b>		<b>Ordinært overskudd før skattekostnad</b>		<b>12 549</b>	<b>19 164</b>
-10	-53	12	Skattekostnad på ordinært resultat	12	5 240	6 265
<b>247</b>	<b>3 649</b>		<b>Årsresultat</b>		<b>7 308</b>	<b>12 899</b>
<b>Overføringer</b>						
0	2 009		Foreslått utbytte			
247	1 640		Overført til / fra annen egenkapital			
<b>247</b>	<b>3 649</b>		<b>Sum overføringer</b>			
			Andel majoritetsinteresser		4 677	8 781
			Andel minoritetsinteresser		2 632	4 119

# Gudbrandsdølen AS

## Balanse

Gudbrandsdølen AS				Konsernet		
2012	2013	Note	(Beløp i hele 1000)	Note	2013	2012
<b>EIENDELER</b>						
<b>Anleggsmidler</b>						
<b>Immaterielle eiendeler</b>						
56	109	12	Utsatt skattefordel	12	9 322	14 122
0	0		Konsesjoner, patenter mv	6	225	252
0	0		Goodwill	6	16 538	21 091
<b>56</b>	<b>109</b>		<b>Sum immaterielle eiendeler</b>		<b>26 085</b>	<b>35 466</b>
<b>Varige driftsmidler</b>						
0	0	5	Tomter, bygninger og annen fast eiendom	5	14 011	13 156
100	100	5	Maskiner, anlegg og driftsløsøre	5	4 977	5 653
<b>100</b>	<b>100</b>		<b>Sum varige driftsmidler</b>		<b>18 987</b>	<b>18 809</b>
<b>Finansielle anleggsmidler</b>						
23 046	22 723	7	Investering i datterselskap		0	0
0	0		Investering i tilknyttet selskap	8	5 415	5 549
0	0		Lån til selskap i samme konsern	10,11	0	0
0	0		Lån til tilknyttet selskap		0	0
3 408	3 408	9	Investering i aksjer og andeler	9	3 471	3 471
0	0		Andre langsiktige fordringer	10	6	6
0	0		Overfinansiert pensjonsforpliktelse	4	11 386	11 235
<b>26 454</b>	<b>26 132</b>		<b>Sum finansielle anleggsmidler</b>		<b>20 278</b>	<b>20 262</b>
<b>26 610</b>	<b>26 340</b>		<b>Sum anleggsmidler</b>		<b>65 350</b>	<b>74 536</b>
<b>Omløpsmidler</b>						
0	0		Varer		0	0
<b>0</b>	<b>0</b>		<b>Sum varer</b>		<b>0</b>	<b>0</b>
<b>Fordringer</b>						
0	0		Kundefordringer		11 750	13 898
59	1 813	11	Andre fordringer		5 126	5 570
<b>59</b>	<b>1 813</b>		<b>Sum fordringer</b>		<b>16 877</b>	<b>19 467</b>
<b>Investeringer</b>						
2 041	995	15	Markedsbaserte finansielle instrumenter	15	995	2 041
<b>2 041</b>	<b>995</b>		<b>Sum investeringer</b>		<b>995</b>	<b>2 041</b>
<b>Betalingsmidler</b>						
14 297	15 076		Kontanter, bankinnskudd og lignende		72 910	48 869
<b>14 297</b>	<b>15 076</b>		<b>Sum betalingsmidler</b>		<b>72 910</b>	<b>48 869</b>
<b>16 397</b>	<b>17 884</b>		<b>Sum omløpsmidler</b>		<b>90 782</b>	<b>70 377</b>
<b>43 007</b>	<b>44 223</b>		<b>SUM EIENDELER</b>		<b>156 132</b>	<b>144 914</b>

# Gudbrandsdølen AS


## Balanse


Gudbrandsdølen AS				Konsernet		
2012	2013	Note	(Beløp i hele 1000)	Note	2013	2012
<b>EGENKAPITAL OG GJELD</b>						
<b>Egenkapital</b>						
<b>Innskutt egenkapital</b>						
2 156	2 156	13,14	Aksjekapital	13,14	2 156	2 156
-59	-147	13	Pålydende egne aksjer	13	-147	-59
<b>2 097</b>	<b>2 008</b>		<b>Sum innskutt egenkapital</b>		<b>2 008</b>	<b>2 096</b>
<b>Opptjent egenkapital</b>						
39 445	38 655	13	Annen egenkapital	13	64 974	64 257
0	0		Minoritetsinteresser	13	16 604	13 409
<b>39 445</b>	<b>38 655</b>		<b>Sum opptjent egenkapital</b>		<b>81 579</b>	<b>77 666</b>
<b>41 542</b>	<b>40 663</b>		<b>Sum egenkapital</b>		<b>83 587</b>	<b>79 762</b>
<b>Gjeld</b>						
<b>Avsetning for forpliktelser</b>						
0	0		Utsatt skatt		0	0
0	0		Pensjonsforpliktelser	4	6 766	2 679
0	0		Avsetning for andre forpliktelser		1 272	1 454
<b>0</b>	<b>0</b>		<b>Sum avsetning for forpliktelser</b>		<b>8 038</b>	<b>4 133</b>
<b>Kortsiktig gjeld</b>						
0	0		Leverandørgjeld		7 303	7 325
0	0	12	Betalbar skatt	12	441	594
37	0		Skyldig offentlige avgifter		9 277	9 180
0	0		Forskudd fra kunder		32 983	31 359
0	2 009		Skyldig utbytte		3 215	0
1 429	1 551		Annen kortsiktig gjeld	15	11 288	12 561
<b>1 466</b>	<b>3 560</b>		<b>Sum kortsiktig gjeld</b>		<b>64 507</b>	<b>61 019</b>
<b>1 466</b>	<b>3 560</b>		<b>Sum gjeld</b>		<b>72 545</b>	<b>65 152</b>
<b>43 007</b>	<b>44 223</b>		<b>SUM EGENKAPITAL OG GJELD</b>		<b>156 132</b>	<b>144 914</b>

Lillehammer, 31. desember 2013

21. februar 2014

Styret for Gudbrandsdølen AS


  
Harald Thoresen  
Styreleder


  
Olemic Thommesen


  
Odd Reidar Øie


  
Gry Stavseng

  
Ingar Stetten Kolloen

  
Ellen Thørud

  
Nina Vaage

  
Ole Widme

  
Jon Kristiansen  
Adm. direktør

# Gudbrandsdølen AS

## Kontantstrømoppstilling

### Gudbrandsdølen AS

### Konsernet

2012	2013	(Beløp i hele 1000)	Note	2013	2012
<b>Kontantstrømmer fra operasjonelle aktiviteter</b>					
236	3 597	Ordinært resultat før skattekostnad		12 549	19 164
0	0	Transaksjoner ført direkte mot egenkapital		0	-215
0	0	Resultat fra investering i tilknyttet selskap	8	435	740
44	46	Verdiregulering markedsbaserte verdipapirer	15	46	44
0	0	Periodens betalte skatt		-594	-3 203
0	-1 928	Gevinst / tap ved salg av anleggsmidler		84	-17
0	0	Av- og nedskrivning	5,6	8 259	6 080
0	0	Endring i varelager		0	0
0	0	Endring i kundefordringer		2 148	-3 769
0	0	Endring i leverandørgjeld		-22	1 228
0	0	Effekt av pensjonskostnad/utbetaling	4	3 936	-4 961
3 356	-1 667	Endring i andre tidsavgrensingsposter		710	6 468
<b>3 636</b>	<b>48</b>	<b>Netto kontantstrømmer fra operasjonelle aktiviteter</b>		<b>27 551</b>	<b>21 559</b>
<b>Kontantstrømmer fra investeringsaktiviteter</b>					
0	0	Utbetalinger ved kjøp av immaterielle eiendeler		0	-37 096
0	0	Innbetalinger ved salg av varige driftsmidler	6,7	305	419
0	0	Utbetaling ved kjøp av varige driftsmidler	6,7	-4 246	-3 915
0	0	Utbetalinger ved investering i ds og ts		-300	0
0	0	Utbetalinger ved kjøp av verdipapirer		0	-14
1 000	3 250	Innbetalinger ved salg av verdipapirer		3 250	3 949
<b>1 000</b>	<b>3 250</b>	<b>Netto kontantstrømmer fra investeringsaktiviteter</b>		<b>-991</b>	<b>-36 657</b>
<b>Kontantstrømmer fra finansieringsaktiviteter</b>					
0	0	Utbetalinger ved utlån		0	0
0	0	Innbetalinger ved tilbakebetaling av utlån		0	0
0	0	Innbetalinger ved opptak av lån		0	0
0	0	Utbetalinger ved nedbetaling av lån		0	-2 546
-237	-2 519	Utbetalinger ved tilbakekjøp av egne aksjer		-2 519	-237
-3 233	0	Utbetalinger av utbytte		0	-4 992
<b>-3 470</b>	<b>-2 519</b>	<b>Netto kontantstrømmer fra finansieringsaktiviteter</b>		<b>-2 519</b>	<b>-7 775</b>
1 166	779	Netto endring i kontanter og -ekvivalenter		24 041	-22 873
13 131	14 297	Beholdning av kontanter og -ekvivalenter 1.1.		48 869	71 742
<b>14 297</b>	<b>15 076</b>	<b>Beholdning av kontanter og -ekvivalenter 31.12.</b>		<b>72 910</b>	<b>48 869</b>

<b>Tilleggsopplysninger:</b>					
0	0	Ubenyttede trekkrettigheter		0	0
<i>Midler med restriksjoner knyttet til bruk:</i>					
39	86	Skattetrekkmidler		3 614	3 519

Selskapene inngår i konsernets felles konsernkontosystem.

# Gudbrandsdølen AS

## Noter til årsregnskapet for 2013

(Beløp i hele 1000)

### Note 1 Regnskapsprinsipper

Årsregnskapet er satt opp i samsvar med regnskapsloven, og er utarbeidet etter norske regnskapsstandarder i samsvar med god regnskapsskikk.

Konsernregnskapet omfatter morselskapet Gudbrandsdølen AS og datterselskapene Gudbrandsdølen Dagningen AS, Gudbrandsdølen Eiendom AS, Lillehammer Tilskuer AS og Dagningen AS, samt Gudbrandsdølen Dagningens datterselskap Lillehammer Distribusjon AS, Nord-Gudbrandsdal Media AS, Byavis Lillehammer AS og Valdres Media AS.

#### Prinsipper for inntektsføring

Abonnementsinntekter resultatføres i takt med abonnementets løpetid. Annonseinntekter og inntekter knyttet til distribusjon resultatføres når tjenesten er levert. Leieinntekter inntektsføres i takt med avtalt leieperiode.

#### Hovedregel for vurdering og klassifisering av eiendeler og gjeld

Eiendeler bestemt til varig eie eller bruk er klassifisert som anleggsmidler. Andre eiendeler er klassifisert som omløpsmidler. Fordringer som skal tilbakebetales innen ett år er uansett klassifisert som omløpsmidler. Ved klassifisering av kortsiktig og langsiktig gjeld er analoge kriterier lagt til grunn.

Anleggsmidler vurderes til anskaffelseskost, men nedskrives til virkelig verdi ved eventuelt verdifall som ikke forventes å være forbigående. Anleggsmidler med begrenset økonomisk levetid avskrives planmessig. Langsiktig gjeld balanseføres til nominelt mottatt beløp på etableringstidspunktet.

Omløpsmidler vurderes til laveste av anskaffelseskost og virkelig verdi. Kortsiktig gjeld balanseføres til nominelt mottatt beløp på etableringstidspunktet.

Enkelte poster er vurdert etter andre regler, og redegjøres for nedenfor.

#### Immaterielle eiendeler

Utgifter til immaterielle eiendeler er balanseført i den utstrekning kriteriene for balanseføring er oppfylt.

#### Varige driftsmidler

Varige driftsmidler avskrives over forventet økonomisk levetid. Avskrivningene er som hovedregel fordelt lineært over antatt økonomisk levetid.

#### Investering i tilknyttet selskap og datterselskap

Investeringer i tilknyttet selskap er i konsernregnskapet vurdert etter egenkapitalmetoden. I selskapsregnskapet er investering i tilknyttet selskap og datterselskap vurdert etter kostmetoden.

#### Fordringer

Kundefordringer og andre fordringer oppføres til pålydende etter fradrag for avsetning til forventet tap. Avsetning gjøres på grunnlag av en individuell vurdering av de enkelte fordringene. I tillegg gjøres det for øvrige kundefordringer en uspesifisert avsetning for å dekke antatt tap.

#### Pensjoner

Ved regnskapsføring av pensjon er lineær opptjeningsprofil og forventet sluttlønn som opptjeningsgrunnlag lagt til grunn. Estimatavvik og planendringer amortiseres over forventet gjenværende opptjeningsperiode i den grad de overstiger 10 % av den største av pensjonsforpliktelse og pensjonsmidlene (korridor). Arbeids giveravgift er inkludert i tallene.

Innbetaling til innskuddsbaserte pensjonsordninger resultatføres som periodens pensjonskostnad.

#### Skatter

Skatter kostnadsføres når de påløper, det vil si at skattekostnaden er knyttet til det regnskapsmessige resultat før skatt. Ved bruk av egenkapitalmetoden som vurderingsprinsipp for eierandeler i selskaper som er egne skattesubjekter, er resultatandelen allerede fratrukket skatt.

Skattekostnaden består av betalbar skatt (skatt på årets skattepliktige inntekt) og endring i netto utsatt skatt/utsatt skattefordel. Utsatt skatt og utsatt skattefordel er presentert netto i balansen.

#### Kontantstrømpoppstilling

Kontantstrømpoppstilling utarbeides i samsvar med NRS(F) kontantstrømpoppstilling, og presenteres etter den indirekte modellen.

**Note 2 Sammenslåtte poster**

Annen driftsinntekt	Konsern	
	2013	2012
Distribusjonsinntekt	19 452	16 069
Produksjonstilskudd	472	441
Gevinst ved realisasjon av anleggsmidler	0	0
Andre driftsinntekter	1 342	5 490
<b>Sum</b>	<b>21 266</b>	<b>22 000</b>
<b>Annen finansinntekt</b>		
Resultat fra investering i tilknyttet selskap	-435	-740
Renteinntekter	1 247	1 906
Gevinst ved realisasjon av verdipapirer	0	0
Annen finansinntekt	177	335
<b>Sum annen finansinntekt</b>	<b>989</b>	<b>1 501</b>
<b>Annen finanskostnad</b>		
Rentekostnad	60	160
Annen finanskostnad	5	226
<b>Sum annen finanskostnad</b>	<b>65</b>	<b>386</b>

**Note 3 Lønnskostnader, antall ansatte, godtgjørelser mv**

Lønnskostnader	Morselskap		Konsern	
	2013	2012	2013	2012
Lønninger / honorarer	318	208	78 913	70 364
Pensjonskostnader	0	0	10 926	5 154
Arbeidsgiveravgift	28	36	10 610	10 074
Andre ytelser	0	0	1 776	1 520
<b>Sum</b>	<b>346</b>	<b>244</b>	<b>102 226</b>	<b>87 113</b>

Gjennomsnittlig antall årsverk 146 131

**Ytelser til ledende personer**

	Styret	Adm.dir.
Lønn / honorar	318	1 428
Pensjonskostnader		70
Annen godtgjørelse		179

Administrerende direktør er ansatt i Gudbrandsdølen Dagingen AS, og det er lønn fra GD som er oppgitt ovenfor.

Revisor	Morselskap	Konsern
Revisjonshonorar	32	281
Andre attestasjonsoppdrag	0	12
Regnskapsmessig bistand	25	150
Skattemessig bistand	9	99
Andre tjenester	16	33
<b>Sum</b>	<b>82</b>	<b>576</b>

Beløpene er oppgitt eksklusive merverdiavgift.

#### Note 4 Pensjonskostnader, -midler og -forpliktelser

Konsernet har pensjonsordninger som i alt omfatter 195 personer. Ordningene gir rett til definerte fremtidige ytelser, og består i hovedsak av en sikret pensjonsordning, usikrede forpliktelser knyttet til AFP-ordningen, og usikrede, direkte pensjonsavtaler. Fremtidige ytelser er i hovedsak avhengig av opptjeningsår, lønnsnivå ved oppnådd pensjonsalder og størrelsen på ytelsene fra folketrygden. Den kollektive pensjonsavtalen er finansiert ved fondsoppbygging organisert i et forsikringsselskap.

I tillegg har konsernet etablert innskuddsbaserte pensjonsordninger for deler av sine ansatte.

Morselskapet har ikke plikt til å innføre obligatorisk tjenestepensjon. Øvrige selskaper i konsernet hvor dette er påkrevet, har innført ordninger som tilfredsstiller lovens krav.

	Konsern
Nåverdi av årets pensjonsopptjening	5 387
Rentekostnad av pensjonsforpliktelsen	1 743
Avkastning på pensjonsmidler	-1 433
Resultatførte estimatavvik	2 487
Administrasjonskostnader	546
Premie til innskuddsbasert pensjonsordning	958
Periodisert arbeidsgiveravgift	1 106
<b>Netto pensjonskostnad</b>	<b>10 794</b>

	Konsern	
	Sikrede ordninger	Usikrede ordninger
Opptjente pensjonsforpliktelser	40 322	8 427
Pensjonsmidler (til markedsverdi)	-40 895	0
Ikke resultatførte estimatavvik	-9 050	-3 125
Periodisert arbeidsgiveravgift	-1 072	676
AFP gammel ordning	0	98
<b>Netto pensjonsforpliktelser</b>	<b>-10 696</b>	<b>6 076</b>

#### Økonomiske forutsetninger

	2013	2012
Diskonteringsrente	4,10 %	4,20 %
Forventet lønnsregulering	3,75 %	3,25 %
Forventet G-regulering	3,50 %	3,00 %
Forventet avkastning på pensjonsmidler	4,40 %	3,60 %
Forventet uttakshyppighet AFP		

Som aktuariemessige forutsetninger for demografiske faktorer og avgang er lagt til grunn vanlig benyttede forutsetninger innen forsikring.

**Note 5 Varige driftsmidler**

	Konsern			Sum
	Tomter, bygninger og annen fast eiendom	Maskiner og anlegg	Driftsløsøre, inventar, utstyr ol	
Anskaffelseskost 01.01 2013	43 026	4 253	7 034	54 313
Tilgang kjøpte driftsmidler	2 418	1 124	704	4 246
Avgang	0	389	0	389
Anskaffelseskost 31.12 2013	45 444	4 988	7 738	58 170
Akkum. av- og nedskrivn. 31.12 2013	31 433	2 479	5 269	39 182
<b>Balanseført verdi 31.12 2013</b>	<b>14 011</b>	<b>2 509</b>	<b>2 469</b>	<b>18 989</b>
Årets avskrivninger	1 563	783	1 331	3 678
Økonomisk levetid	8-33 år	3-10 år	3-10 år	
Avskrivningsplan	lineær	lineær	lineær	

**Note 6 Immaterielle eiendeler**

	Goodwill	Rettigheter	Sum
Anskaffelseskost 01.01 2013	22 768	269	23 037
Tilgang	0	0	0
Avgang	0	0	0
Akkumulerte av- og nedskrivninger 31.12 2013	6 230	44	6 274
<b>Balanseført verdi 31.12 2013</b>	<b>16 538</b>	<b>225</b>	<b>29 311</b>
<b>Balanseført verdi 31.12 2012</b>	<b>21 091</b>	<b>252</b>	<b>21 343</b>
Årets avskrivning	4 554	27	4 581
Årets nedskrivning	0	0	0
Økonomisk levetid	5 år	10 år	
Avskrivningsplan	lineær	lineær	

Tilgang goodwill gjelder oppkjøp av aksjene i Valdres Media AS.



**Note 7 Datterselskaper og konsernstruktur**

	Anskaffelses- tidspunkt	Forretnings- kontor	Eierandel	Stemmeandel
Gudbrandsdølen Dagningen AS	30.08 1991	Lillehammer	59,8 %	59,8 %
Gudbrandsdølen Eiendom AS	22.09 2008	Lillehammer	100,0 %	100,0 %
Lillehammer Tilskuer AS	01.01 1996	Lillehammer	100,0 %	100,0 %
Dagningen AS	01.04 1998	Lillehammer	100,0 %	100,0 %
Gudbrandsdølen Dagningen AS eier i tillegg:				
Lillehammer Distribusjon AS	15.08 1997	Lillehammer	100,0 %	100,0 %
Nord-Gudbrandsdal Media AS	04.10 2005	Otta	100,0 %	100,0 %
Byavis Lillehammer AS	31.12.2011	Lillehammer	100,0 %	100,0 %
Valdres Media AS	01.10.2012	Fagernes	100,0 %	100,0 %

Gudbrandsdølen AS har med virkning fra 01.01.2013 solgt seg ned fra en eierandel på 64,8% i Gudbrandsdølen Dagningen AS til en eierandel på 59,8%. I selskapsregnskapet har salgstransaksjonen resultert i en gevinst på 1 928 som er klassifisert som annen finansinntekt.

Gudbrandsdølen Dagningen AS ervervet 01.10.2012 samtlige aksjer i Valdres Media AS. Vederlag utover bokført egenkapital i det oppkjøpte selskapet er tilordnet identifiserbare eiendeler og gjeld samt goodwill.

**Note 8 Investering i tilknyttede selskaper**

	Anskaffelses- tidspunkt	Forretnings- kontor	Eierandel	Stemme- andel
Dølen AS	31.12.2011	Vinstra	50,00 %	50,00 %
Innlandet Distribusjon AS				
			Innlandet	
		Dølen AS	Distribusjon AS	Sum
Anskaffelseskost		7 323	300	7 623
Andel balanseført egenkapital på anskaffelsestidspunktet		2 052	0	2 052
Henførbart merverdi		0	0	0
Goodwill		5 271	300	5 571
				0
Inngående balanse 01.01 2013		5 549	0	5 549
Tilgang		0	300	300
Avgang		0	0	0
Andel årets resultat		361	0	361
Avskrivning på merverdier		-796	0	-796
Nedskrivning		0	0	0
Utgående balanse 31.12 2013		5 115	300	5 415

**Note 9 Aksjer**

Morselskapet eier 11.295 aksjer i AS Østlendingen, hver pålydende kr 25. Dette utgjør ca 5,8 % av aksjene i selskapet. Aksjene er vurdert til anskaffelseskost.

**Note 10 Fordringer med forfall senere enn ett år**

	Konsern	
	2013	2012
Lån til tilknyttet selskap	0	0
Lån til ansatte	0	0
Andre langsiktige fordringer	6	6
<b>Sum</b>	<b>6</b>	<b>6</b>

**Note 11 Mellomværende med selskap i samme konsern mv**

Morselskap	Kortsiktige fordringer		Kortsiktig gjeld	
	2013	2012	2013	2012
Datterselskap	1 794	0	1 100	1 100
Andre foretak i samme konsern	0	0	0	0
Tilknyttet selskap	0	0	0	0
<b>Sum</b>	<b>1 794</b>	<b>0</b>	<b>1 100</b>	<b>1 100</b>

**Note 12 Skatt**

	Morselskap	Konsern
<b>Årets skattekostnad fremkommer slik:</b>		
Betalbar skatt på årets resultat	0	441
For mye avsatt skatt tidligere år	0	0
Endring utsatt skatt	-53	4 800
<b>Skattekostnad ordinært resultat</b>	<b>-53</b>	<b>5 240</b>
<b>Avstemming fra nominell til faktisk skattesats:</b>		
Ordinært resultat før skatt	1 802	12 549
Forventet inntektsskatt etter nominell skattesats (28 %)	505	3 514
<b>Skatteeffekt av følgende poster:</b>		
Ikke fradragsberettigede kostnader / ikke skattepliktige inntekter	-576	-13
Effekt av resultatandel tilknyttet selskap vurdert ihht. egenkapitalmetoden	0	122
Effekt av avskrivninger på goodwill	0	1 275
For mye avsatt skatt tidligere år	0	0
Effekt av endret skattesats fra 28% til 27% fra og med 01.01.2014	5	342
<b>Skattekostnad</b>	<b>-67</b>	<b>5 240</b>
<b>Faktisk skattesats</b>	<b>-3,7 %</b>	<b>41,8 %</b>

**Spesifikasjon av skatteeffekten av midlertidige forskjeller og underskudd til fremføring**

	Morselskap		Konsern	
	Fordel	Forpliktelse	Fordel	Forpliktelse
Varige driftsmidler			5 552	
Goodwill			350	
Andre immaterielle eiendeler			2 675	
Kundefordringer			108	
Pensjonsforpliktelse				1 247
Investering i verdipapirer	1		1	
Avsetninger etter GRS			343	
Gevinst og tapskonto				1 076
Fremførbart underskudd	107		5 291	
<b>Sum</b>	<b>109</b>	<b>0</b>	<b>14 321</b>	<b>2 323</b>
Netto utsatt skattefordel	109		11 997	
Herav ikke balanseført			-2 675	
<b>Balanseført utsatt skattefordel</b>	<b>109</b>		<b>9 322</b>	

**Note 13 Egenkapital**

<b>Morselskap</b>	<b>Aksje- kapital</b>	<b>Egne aksjer</b>	<b>Annen egenkapital</b>	<b>Totalt</b>
Egenkapital 31.12.2012	2 156	-59	39 445	41 542
<b>Årets endring i egenkapital</b>				
Tilbakekjøp egne aksjer		-88	-2 431	-2 519
Årsresultat			3 649	3 649
Foreslått utbytte			-2 009	-2 009
<b>Egenkapital 31.12.2013</b>	<b>2 156</b>	<b>-147</b>	<b>38 654</b>	<b>40 663</b>

<b>Konsern</b>	<b>Aksje- kapital</b>	<b>Egne aksjer</b>	<b>Annen egenkapital</b>	<b>Minoritets- interesser</b>	<b>Totalt</b>
Egenkapital 31.12.2012	2 156	-59	64 257	13 409	79 762
Feil i tidligere års regnskap korrigert direkte mot egenkapital			0	0	0
Skatteeffekt av tidligere års feil			0	0	0
<b>Egenkapital 01.01.2013</b>	<b>2 156</b>	<b>-59</b>	<b>64 257</b>	<b>13 409</b>	<b>79 762</b>
<b>Årets endring i egenkapital</b>					
Tilbakekjøp egne aksjer		-88	-2 431		-2 519
Effekt av redusert eierandel i datterselskap			481	1 769	2 250
Årsresultat			4 677	2 632	7 308
Foreslått utbytte			-2 009	-1 206	-3 215
<b>Egenkapital 31.12.2013</b>	<b>2 156</b>	<b>-147</b>	<b>64 974</b>	<b>16 604</b>	<b>83 587</b>

**Note 14 Aksjekapital og aksjonærinformasjon**

	<b>Antall</b>	<b>Pålydende</b>	<b>Balanseført</b>
Aksjekapital	21 555	kr. 100	2 156

**Aksjeeiere:**

	<b>Antall</b>	<b>Eierandel</b>
Gudbrandsdølen AS (egne aksjer)	1 465	6,80 %
Kari Rolstad AS	1 220	5,66 %
Lillehammer Kultur AS	1 080	5,01 %
Jarle Bjørge	653	3,03 %
Kongle Elve AS	619	2,87 %
Ole André Berge	324	1,50 %
Nina Thommessen	320	1,48 %
Tronn Berge	314	1,46 %
Frøydis M. Forberg	300	1,39 %
Tormod Ringvold	255	1,18 %
Frode Midtlien	240	1,11 %
Ingar Sletten Kolloen	118	0,55 %
Odd Reidar Øie (styremedlem)	55	0,26 %
Olemic Thommessen (styremedlem)	13	0,06 %
Jon Kristiansen (administrerende direktør)	91	0,42 %
<b>Sum</b>	<b>7 067</b>	<b>25,99 %</b>
<b>Andre</b>	<b>14 488</b>	<b>67,21 %</b>
<b>Totalt</b>	<b>21 555</b>	<b>93,20 %</b>

Stemmerettsreglene er utformet slik at de favoriserer små aksjonærer. Ingen aksjonær kan avgi mer enn 10 stemmer, eller flere stemmer enn tiendeparten av de aksjer som er representert i generalforsamlingen.

**Note 15 Markedsbaserte finansielle instrumenter**

Produkt	Markeds- verdi	Anskaffelses- kost	Balanseført verdi
Obligasjon Yara International ASA 090/14	995	1 061	995
Sum morselskap / konsern	995	1 061	995

**Note 15 Utgifter i forbindelse med nedbemanning**

Gudbrandsdølen Dagingen AS besluttet i 2013 å gjennomføre en nedbemanningsplan for å tilpasse organisasjonen til endrede rammevilkår. Det er inngått avtale med et nærmere definert antall ansatte om fratreden ved oppnådd alder på 62 år. Disse vil motta gavepensjon fra selskapet i perioden mellom fylte 62 og fylte 67 år. Ordningen er utformet slik at Gudbrandsdølen Dagingen AS har forpliktet seg til å dekke differansen mellom 75 % av sluttlønn og pensjonsytelser som de ansatte mottar fra andre pensjonsordninger. Iht NRS nr 13 er det foretatt resultatføring av estimerte utgifter som direkte kan henføres til denne beslutningen. De direkte kostnadene knyttet til nedbemanningsplanen er beregnet slik:

Gavepensjoner	4 185
Arbeidsgiveravgift	546
Sum	4 731

Beregnet forpliktelse er klassifisert som pensjonsforpliktelse i balansen. I resultatregnskapet inngår utgiften i periodens pensjonskostnad.