

Gudbrandsdølen AS

Resultatregnskap

Gudbrandsdølen AS				Konsernet			
2014	2015	Note	(Beløp i hele 1000)	Note	2015	2014	
Driftsinntekter							
0	0		Annonseinntekt		77 263	84 742	
0	0		Abonnementsinntekt		78 540	78 319	
0	0		Løssalgsinntekt		4 370	5 097	
0	0		Husleieinntekt		1 355	488	
0	18		Annen inntekt	2	20 751	20 019	
0	18		Sum driftsinntekter		182 279	188 664	
Driftskostnader							
0	0		Forbruk av innkjøpte tjenester og råvarer		25 251	26 079	
0	0		Distribusjonskostnader		7 782	9 111	
361	335	3,4	Lønnskostnad	3,4,15	93 119	94 072	
0	0	5	Avskrivning	5,6	8 307	8 075	
317	730	3,11	Annen driftskostnad	3	38 099	38 610	
677	1 064		Sum driftskostnader		172 558	175 946	
-677	-1 046		Driftsoverskudd		9 721	12 718	
Finansinntekter og finanskostnader							
2 153	837	7	Inntekt på investering i datterselskap		0	0	
718	582		Annen finansinntekt	2	1 010	1 269	
0	0		Verdiendring finansielle omløpsmidler		0	0	
0	0		Nedskrivning av finansielle anleggsmidler		0	0	
5	116	7	Annen finanskostnad	2	320	37	
2 867	1 303		Netto finansposter		691	1 232	
2 190	257		Ordinært overskudd før skattekostnad		10 412	13 950	
-32	-157	12	Skattekostnad på ordinært resultat	12	4 456	5 172	
2 221	414		Årsresultat		5 956	8 777	
Overføringer							
0	0		Foreslått utbytte				
2 221	414		Overført til / fra annen egenkapital				
2 221	414		Sum overføringer				
					Andel majoritetsinteresser	3 505	5 657
					Andel minoritetsinteresser	2 451	3 120

Gudbrandsdølen AS

Balanse

Gudbrandsdølen AS				Konsernet		
2014	2015	Note	(Beløp i hele 1000)	Note	2015	2014
EIENDELER						
Anleggsmidler						
Immaterielle eiendeler						
140	297	12	Utsatt skattefordel	12	3 533	6 096
0	0		Konsesjoner, patenter mv	6	170	197
0	0		Goodwill	6	7 430	11 984
140	297		Sum immaterielle eiendeler		11 132	18 277
Varige driftsmidler						
0	0	5	Tomter, bygninger og annen fast eiendom	5, 17	37 163	26 932
100	100	5	Maskiner, anlegg og driftsløsøre	5	4 609	3 200
100	100		Sum varige driftsmidler		41 772	30 132
Finansielle anleggsmidler						
22 723	22 423	7	Investering i datterselskap		0	0
0	0		Investering i tilknyttet selskap	8	4 233	4 788
5 008	7 219	10	Lån til selskap i samme konsern		0	0
0	0		Lån til tilknyttet selskap		0	0
3 408	3 408	9	Investering i aksjer og andeler	9	3 471	3 471
0	0		Overfinansiert pensjonsforpliktelse	4	9 378	11 108
31 140	33 050		Sum finansielle anleggsmidler		17 082	19 367
31 380	33 447		Sum anleggsmidler		69 987	67 776
Omløpsmidler						
Fordringer						
0	0		Kundefordringer		10 777	12 816
3 960	709	11	Andre fordringer		1 174	3 681
3 960	709		Sum fordringer		11 951	16 497
Betalingsmidler						
7 445	7 545		Kontanter, bankinnskudd og lignende		87 685	72 906
7 445	7 545		Sum betalingsmidler		87 685	72 906
11 405	8 254		Sum omløpsmidler		99 636	89 403
42 784	41 702		SUM EIENDELER		169 623	157 180

Gudbrandsdølen AS

Balanse

Gudbrandsdølen AS				Konsernet		
2014	2015	Note	(Beløp i hele 1000)	Note	2015	2014
EGENKAPITAL OG GJELD						
Egenkapital						
Innskutt egenkapital						
2 156	1 973	13,14	Aksjekapital	13,14	1 973	2 156
-171	-32	13	Pålydende egne aksjer	13	-32	-171
1 985	1 942		Sum innskutt egenkapital		1 942	1 985
Opptjent egenkapital						
40 186	39 150	13	Annen egenkapital	13	71 921	69 865
0	0		Minoritetsinteresser	13	20 115	18 227
40 186	39 150		Sum opptjent egenkapital		92 036	88 092
42 171	41 092		Sum egenkapital		93 977	90 076
Gjeld						
Avsetning for forpliktelse						
0	0		Pensjonsforpliktelse	4,15	7 285	4 498
0	0		Avsetning for andre forpliktelse	16	909	1 090
0	0		Sum avsetning for forpliktelse		8 194	5 588
Langsiktig gjeld						
0	0		Gjeld til kredittinstitusjoner	17	10 175	0
0	0		Sum langsiktig gjeld		10 175	0
Kortsiktig gjeld						
3	0		Leverandørgjeld		6 479	11 929
0	0	12	Betalbar skatt	12	1 893	615
0	0		Skyldig offentlige avgifter		7 904	8 158
0	0		Forskudd fra kunder		27 795	26 545
0	0		Skyldig utbytte		563	1 447
611	610	11	Annen kortsiktig gjeld		12 644	12 822
614	610		Sum kortsiktig gjeld		57 277	61 514
614	610		Sum gjeld		75 646	67 102
42 784	41 702		SUM EGENKAPITAL OG GJELD		169 623	157 180


Lillehammer, 31. desember 2015

26. februar 2016


Styret for Gudbrandsdølen AS


Thor Svegården

Styreleder


Per Ivar Kleiven



Nina Vaage


Olemm Thommesen


Ingar Sletten Kolloen


Torunn Sigstad


Odd Reidar Øie


Ellen Thørud


Jon Kristiansen
Adm. direktør

Gudbrandsdølen AS

Kontantstrømpstilling

Gudbrandsdølen AS

Konsernet

2014	2015	(Beløp i hele 1000)	Note	2015	2014
Kontantstrømmer fra operasjonelle aktiviteter					
2 190	257	Ordinært resultat før skattekostnad		10 412	13 950
0	0	Resultat fra investering i tilknyttet selskap	8	555	627
0	116	7 Realisert tap ved avvikling datterselskaper		0	0
0	0	Periodens betalte skatt		-615	-441
-5	0	Gevinst / tap ved salg av anleggsmidler		-107	-5
0	0	Av- og nedskrivning	5,6	8 307	8 075
0	0	Endring i varelager		0	0
0	0	Endring i kundefordringer		2 039	-1 066
0	-3	Endring i leverandørgjeld		-5 450	4 626
0	0	Effekt av pensjonskostnad/utbetaling	4	4 517	-1 990
-3 085	3 250	Endring i andre tidsavgrensingsposter		3 146	-5 991
-900	3 620	Netto kontantstrømmer fra operasjonelle aktiviteter		22 804	17 785
Kontantstrømmer fra investeringsaktiviteter					
0	0	Innbetalinger ved salg av varige driftsmidler	6,7	470	0
0	0	Utbetaling ved kjøp av varige driftsmidler	6,7	-15 730	-14 639
0	0	Utbetalinger ved investering i ds og ts		0	-50
1 000	0	Innbetalinger ved salg av verdipapirer		0	1 000
1 000	0	Netto kontantstrømmer fra investeringsaktiviteter		-15 260	-13 689
Kontantstrømmer fra finansieringsaktiviteter					
-5 008	-2 210	Utbetalinger ved utlån		0	0
0	0	Innbetalinger ved opptak av lån		11 000	0
0	0	Utbetalinger ved nedbetaling av lån		-825	0
-714	-1 493	Utbetalinger ved tilbakekjøp av egne aksjer		-1 493	-714
-2 009	0	Utbetalinger av utbytte		-1 447	-3 215
-7 731	-3 703	Netto kontantstrømmer fra finansieringsaktiviteter		7 235	-3 929
-7 631	-83	Netto endring i kontanter og -ekvivalenter		14 779	167
0	184	Effekt av fusjon i datterselskap/avvikling datterselskaper		0	-171
15 076	7 445	Beholdning av kontanter og -ekvivalenter 1.1.		72 906	72 910
7 445	7 546	Beholdning av kontanter og -ekvivalenter 31.12.		87 685	72 906
Tilleggsopplysninger:					
0	0	Ubenyttede trekkrettigheter		0	0
Midler med restriksjoner knyttet til bruk:					
55	1	Skattetrekksmidler		3 343	3 614

Selskapene inngår i konsernets felles konsernkontosystem.

Gudbrandsdølen AS

Noter til årsregnskapet for 2015

(Beløp i hele 1000)

Note 1 Regnskapsprinsipper

Årsregnskapet er satt opp i samsvar med regnskapsloven, og er utarbeidet etter norske regnskapsstandarder i samsvar med god regnskapsskikk.

Konsernregnskapet omfatter morselskapet Gudbrandsdølen AS og datterselskapene Gudbrandsdølen Døgningen AS, Gudbrandsdølen Eiendom AS, Lillehammer Tilskuer AS og Døgningen AS, samt Gudbrandsdølen Døgningens datterselskap Innlandet Distribusjon Lillehammer AS, Nord-Gudbrandsdal Media AS, Byavis Lillehammer AS og Valdres Media AS.

Prinsipper for inntektsføring

Abonnementsinntekter resultatføres i takt med abonnementets løpetid. Annonseinntekter og inntekter knyttet til distribusjon resultatføres når tjenesten er levert. Leieinntekter inntekstføres i takt med avtalt leieperiode.

Hovedregel for vurdering og klassifisering av eiendeler og gjeld

Eiendeler bestemt til varig eie eller bruk er klassifisert som anleggsmidler. Andre eiendeler er klassifisert som omløpsmidler. Fordringer som skal tilbakebetales innen ett år er uansett klassifisert som omløpsmidler. Ved klassifisering av kortsiktig og langsiktig gjeld er analoge kriterier lagt til grunn.

Anleggsmidler vurderes til anskaffelseskost, men nedskrives til virkelig verdi ved eventuelt verdifall som ikke forventes å være forbigående. Anleggsmidler med begrenset økonomisk levetid avskrives planmessig. Langsiktig gjeld balanseføres til nominelt mottatt beløp på etableringstidspunktet.

Omløpsmidler vurderes til laveste av anskaffelseskost og virkelig verdi. Kortsiktig gjeld balanseføres til nominelt mottatt beløp på etableringstidspunktet.

Enkelte poster er vurdert etter andre regler, og redegjøres for nedenfor.

Immaterielle eiendeler

Utgifter til immaterielle eiendeler er balanseført i den utstrekning kriteriene for balanseføring er oppfylt.

Varige driftsmidler

Varige driftsmidler avskrives over forventet økonomisk levetid. Avskrivningene er som hovedregel fordelt lineært over antatt økonomisk levetid.

Investering i tilknyttet selskap og datterselskap

Investeringer i tilknyttet selskap er i konsernregnskapet vurdert etter egenkapitalmetoden. I selskapsregnskapet er investering i tilknyttet selskap og datterselskap vurdert etter kostmetoden.

Fordringer

Kundefordringer og andre fordringer oppføres til pålydende etter fradrag for avsetning til forventet tap. Avsetning gjøres på grunnlag av en individuell vurdering av de enkelte fordringene. I tillegg gjøres det for øvrige kundefordringer en uspesifisert avsetning for å dekke antatt tap.

Pensjoner

Ved regnskapsføring av pensjon er lineær opptjeningsprofil og forventet sluttlønn som opptjeningsgrunnlag lagt til grunn. Estimativvik og planendringer amortiseres over forventet gjenværende opptjeningsperiode i den grad de overstiger 10 % av den største av pensjonsforpliktelse og pensjonsmidlene (korridor). Arbeidsgiveravgift er inkludert i tallene.

Innbetaling til innskuddsbaserte pensjonsordninger resultatføres som periodens pensjonskostnad.

Skatter

Skatter kostnadsføres når de påløper, det vil si at skattekostnaden er knyttet til det regnskapsmessige resultat før skatt. Ved bruk av egenkapitalmetoden som vurderingsprinsipp for eierandeler i selskaper som er egne skattesubjekter, er resultatandelen allerede fratrukket skatt.

Skattekostnaden består av betalbar skatt (skatt på årets skattepliktige inntekt) og endring i netto utsatt skatt/utsatt skattefordel. Utsatt skatt og utsatt skattefordel er presentert netto i balansen.

Kontantstrømpoppstilling

Kontantstrømpoppstilling utarbeides i samsvar med NRS(F) kontantstrømpoppstilling, og presenteres etter den indirekte modellen.

Note 2 Sammenslåtte poster

	Konsern	
	2015	2014
Annen driftsinntekt		
Distribusjonsinntekt	17 948	18 583
Produksjonstilskudd	480	472
Gevinst ved realisasjon av anleggsmidler	106	0
Andre driftsinntekter	2 217	964
Sum	20 751	20 019
Annen finansinntekt		
Resultat fra investering i tilknyttet selskap	-555	-627
Renteinntekter	1 291	1 528
Gevinst ved realisasjon av verdipapirer	0	0
Annen finansinntekt	274	368
Sum annen finansinntekt	1 010	1 269
Annen finanskostnad		
Rentekostnad	316	31
Annen finanskostnad	3	6
Sum annen finanskostnad	320	37

Note 3 Lønnskostnader, antall ansatte, godtgjørelser mv

Lønnskostnader	Morselskap		Konsern	
	2015	2014	2015	2014
Lønninger / honorarer	289	319	73 614	77 161
Pensjonskostnader	0	0	8 470	5 165
Arbeidsgiv eravgift	46	42	9 308	9 855
Andre ytelser	0	0	1 728	1 891
Sum	335	361	93 119	94 072

Gjennomsnittlig antall årsverk 132 136

Ytelser til ledende personer

	Styret	Adm.dir.
Lønn / honorar	289	1 496
Annen godtgjørelse		213

Administrerende direktør er ansatt i Gudbrandsdølen Dagningen AS, og det er lønn fra Gudbrandsdølen Dagningen AS som er oppgitt ovenfor. Det er ikke ytet lån eller stilt garantier til daglig leder, styreleder eller andre styremedlemmer.

Revisor

	Morselskap	Konsern
Revisjonshonorar	35	299
Andre attestasjonsoppdrag	0	8
Regnskapsmessig bistand	25	108
Skattemessig bistand	10	60
Andre tjenester	0	0
Sum	70	474

Beløpene er oppgitt eksklusiv merverdiavgift.

Note 4 Pensjonskostnader, -midler og -forpliktelser

Konsernet har pensjonsordninger som i alt omfatter 175 personer.

Innskuddsbaserte pensjonsordninger omfatter i alt 133 personer.

Ytellesbaserte pensjonsordninger omfatter 42 personer. Ordningene gir rett til definerte fremtidige ytelser, og består i hovedsak av en sikret pensjonsordning, usikrede forpliktelser knyttet til AFP-ordningen, og usikrede, direkte pensjonsavtaler. Fremtidige ytelser er i hovedsak avhengig av opptjeningsår, lønnsnivå ved oppnådd pensjonsalder og størrelsen på ytelsene fra folketrykden. Den kollektive pensjonsavtalen er finansiert ved fondsopbygging organisert i et forsikringselskap.

Morselskapet har ikke plikt til å innføre obligatorisk tjenstepensjon. Øvrige selskaper i konsernet hvor dette er påkrevet, har innført ordninger som tilfredsstiller lovens krav.

	Konsern
Nåverdi av årets pensjonsopptjening	4 958
Rentekostnad av pensjonsforpliktelsen	936
Avkastning på pensjonsmidler	-1 361
Effekt av omdanning / flytting	0
Resultatførte estimatavvik	2 009
Administrasjonskostnader	607
Premie til innskuddsbasert pensjonsordning	428
Periodisert arbeidsgiveravgift	894
Netto pensjonskostnad	8 470

	Konsern	
	Sikrede ordninger	Usikrede ordninger
Opptjente pensjonsforpliktelser	36 554	8 238
Pensjonsmidler (til markedsverdi)	-37 511	0
Ikke resultatførte estimatavvik	-7 460	-1 792
Periodisert arbeidsgiveravgift	-961	839
Netto pensjonsforpliktelser	-9 378	7 285

Økonomiske forutsetninger	2015	2014
Diskonteringsrente	2,50 %	2,30 %
Forventet lønnsregulering	2,50 %	2,75 %
Forventet G-regulering	2,25 %	2,50 %
Forventet avkastning på pensjonsmidler	3,30 %	3,80 %
Forventet uttakshypothet AFP		

Som aktuariemessige forutsetninger for demografiske faktorer og avgang er lagt til grunn vanlige benyttede forutsetninger innen forsikring.

Note 5 Varige driftsmidler

	Konsern			Sum
	Tomter, bygninger og annen fast eiendom	Maskiner og anlegg	Driftsløsøre, inventar, utstyr ol	
Anskaffelseskost 01.01 2014	60 075	4 988	7 890	72 953
Tilgang kjøpte driftsmidler	12 277	1 451	2 003	15 730
Av gang	0	719	0	719
Anskaffelseskost 31.12 2015	72 352	5 720	9 893	87 965
Akkum. av- og nedskrivn. 31.12 2015	35 189	3 584	7 419	46 192
Balanseført verdi 31.12 2015	37 163	2 136	2 474	41 772
Årets avskrivninger	2 046	324	1 216	3 586
Årets nedskrivninger			140	140
Økonomisk levetid	8-33 år	3-10 år	3-10 år	
Avskrivningsplan	lineær	lineær	lineær	

Note 6 Immaterielle eiendeler

	Goodwill	Rettigheter	Sum
Anskaffelseskost 01.01 2015	22 768	269	23 037
Tilgang	0	0	0
Av gang	0	0	0
Akkumulerte av- og nedskrivninger 31.12 2015	15 338	100	15 438
Balanseført verdi 31.12 2015	7 430	170	7 600
Balanseført verdi 31.12 2014	11 984	197	12 181
Årets avskrivning	4 554	28	4 582
Årets nedskrivning	0	0	0
Økonomisk levetid	5 år	10 år	
Avskrivningsplan	lineær	lineær	

Note 7 Datterselskaper og konsernstruktur

	Anskaffelses- tidspunkt	Forretnings- kontor	Eierandel	Stemmeandel	Egenkapital 31.12.2015	Resultat 2015
Gudbrandsdølen Dagningen AS	30.08.1991	Lillehammer	59,8 %	59,8 %	53 481	426
Gudbrandsdølen Eiendom AS	22.09.2008	Lillehammer	100,0 %	100,0 %	23 685	210

I 2015 er de tidligere datterselskapene Lillehammer Tilskuer AS og Dagningen AS avviklet. Morselskapet har resultatført et tap på 116 tnok i forbindelse med avviklingen.

Gudbrandsdølen Dagningen AS eier i tillegg:

Innlande Distribusjon - Lillehammer AS	15.08.1997	Lillehammer	100,0 %	100,0 %	11 172	2 289
Nord-Gudbrandsdal Media AS	04.10.2005	Otta	100,0 %	100,0 %	2 036	220
Byavis Lillehammer AS	31.12.2011	Lillehammer	100,0 %	100,0 %	1 167	278
Valdres Media AS	01.10.2012	Fagernes	100,0 %	100,0 %	11 090	2 608

Overtakelsen av de nevnte selskapene er regnskapsført etter oppkjøpsmetoden, hvor mer-/mindrev verdier er reflektert i konsernregnskapet. Utsatt skatt er hensyntatt ved tilordning av mer-/mindrev verdier.

Note 8 Investering i tilknyttede selskaper

	Anskaffelses- tidspunkt	Forretnings- kontor	Eierandel	Stemme- andel
Dølen AS	31.12.2011	Vinstra	50,00 %	50,00 %
Innlandet Distribusjon AS	19.06.13	Moelv	27,5 %	27,5 %

	Innlandet		Sum
	Dølen AS	Distribusjon AS	
Anskaffelseskost	7 323	300	7 623
Andel balanseført egenkapital på anskaffelsestidspunktet	2 052	0	2 052
Henførbart merverdi	0	0	0
Goodwill	5 271	300	5 571
			0
Inngående balanse 01.01.2015	4 517	271	4 788
Tilgang	0	0	0
Avgang	0	0	0
Andel årets resultat	196	45	241
Avskrivning på merverdier	-796	0	-796
Nedskrivning	0	0	0
Utgående balanse 31.12.2015	3 918	316	4 234

Note 9 Aksjer

Morselskapet eier 11.295 aksjer i AS Østlendingen, hver pålydende kr 25. Dette utgjør ca 5,8 % av aksjene i selskapet. Aksjene er vurdert til anskaffelseskost.

Note 10 Fordringer med forfall senere enn ett år

	Morselskap	
	2015	2014
Lån til tilknyttet selskap	0	0
Lån til datterselskap	7 219	5 008
Lån til ansatte	0	0
Andre langsiktige fordringer	0	0
Sum	7 219	5 008

Note 11 Mellomværende med selskap i samme konsern mv

Morselskap	Kortsiktige fordringer		Kortsiktig gjeld	
	2015	2014	2015	2014
Datterselskap	691	3 948	0	146
Andre foretak i samme konsern	0	0	0	0
Tilknyttet selskap	0	0	0	0
Sum	691	3 948	0	146

Morselskapet kjøper administrative tjenester fra datterselskapet Gudbrandsdølen Dagingen. I 2015 er det kostnadsført 235 tnoK relatert til dette.

Note 12 Skatt

	Morselskap	Konsern
Årets skattekostnad fremkommer slik:		
Betalbar skatt på årets resultat	0	3 932
For mye avsatt skatt tidligere år	0	0
Endring utsatt skatt	-157	524
Skattekostnad ordinært resultat	-157	4 456

Avstemming fra nominell til faktisk skattesats:

Ordinært resultat før skatt	257	10 412
Forventet inntektsskatt etter nominell skattesats (27 %)	69	2 811

Skatteeffekt av følgende poster:

Ikke fradagsberettigede kostnader / ikke skattepliktige inntekter	-250	-42
Effekt av utsatte skatteposisjoner vurdert til 25% (tidligere 27%)	24	280
Effekt av avskrivninger på goodwill	0	1 230
Effekt av resultatandel tilknyttet selskap vurdert ihht. egenkapitalmetoden	0	150
For lite avsatt skatt tidligere år	0	0
Effekt av viking datterselskaper	0	28
Skattekostnad	-157	4 456
Faktisk skattesats	-61,2 %	42,8 %

Betalbar skatt i balansen

Betalbar skatt beregnet på grunnlag av årets resultat	0	3 932
Skatteeffekt av avgitt konsernbidrag	0	-2 039
Skatteeffekt av poster ført direkte mot egenkapital	0	0
Betalbar skatt i balansen	0	1 893

Spesifikasjon av skatteeffekten av midlertidige forskjeller og underskudd til fremføring

	Morselskap		Konsern	
	Fordel	Forpliktelse	Fordel	Forpliktelse
Varige driftsmidler			3 865	
Goodwill			208	
Andre immaterielle eiendeler			2 477	
Kundefordringer			97	
Pensjonsforpliktelse				523
Avsetninger etter GRS			227	
Gevinst og tapskonto				638
Fremførbart underskudd	297		297	
Sum	297	0	7 171	1 161
Netto utsatt skattefordel	297		6 010	
Herav ikke balanseført			-2 477	
Balanseført utsatt skattefordel	297		3 533	

Note 13 Egenkapital

Morselskap	Aksje- kapital	Egne aksjer	Annen egenkapital	Totalt
Egenkapital 31.12 2014	2 156	-171	40 186	42 171
Årets endring i egenkapital				
Tilbakekjøp egne aksjer		-44	-1 449	-1 493
Kapitalnedsettelse - sletting egne aksjer	-182	183	-1	0
Årsresultat			414	414
Foreslått utbytte			0	0
Egenkapital 31.12 2015	1 973	-32	39 150	41 092

Konsern	Aksje- kapital	Egne aksjer	Annen egenkapital	Minoritets- interesser	Totalt
Egenkapital 31.12 2014	2 156	-171	69 865	18 227	90 076
Årets endring i egenkapital					
Tilbakekjøp egne aksjer		-44	-1 449		-1 493
Kapitalnedsettelse - sletting egne aksjer	-182	183	-1		0
Årsresultat			3 505	2 451	5 956
Foreslått utbytte			0	-563	-563
Egenkapital 31.12 2015	1 973	-32	71 921	20 115	93 977

Note 14 Aksjekapital og aksjonærinformasjon

	Antall	Pålydende	Balanseført
Aksjekapital	19 731	kr. 100	1 973

Aksjeeiere:	Antall	Eierandel
Kari Rolstad AS	1 220	6,18 %
Lillehammer Kultur AS	1 080	5,47 %
Øyer Skog AS	786	3,98 %
Kongle Elve AS	619	3,14 %
Ole André Berge	324	1,64 %
Nina Thommessen	320	1,62 %
Gudbrandsdølen AS (egne aksjer)	316	1,60 %
Tronn Berge	314	1,59 %
Frøydís M. Forberg	300	1,52 %
Tormod Ringvold	255	1,29 %
Frode Midtlien	240	1,22 %
Odd Reidar Øie (styremedlem)	55	0,28 %
Torunn Sigstad (styremedlem)	18	0,09 %
Olemic Thommessen (styremedlem)	13	0,07 %
Ingar Sletten Kolloen	3	0,02 %
Jon Kristiansen (administrerende direktør)	91	0,46 %
Sum	5 954	30,18 %
Andre	13 777	69,82 %
Totalt	19 731	100,00 %

Stemmerettsreglene er utformet slik at de favoriserer små aksjonærer. Ingen aksjonær kan avgi mer enn 10 stemmer, eller flere stemmer enn tiendeparten av de aksjer som er representert i generalforsamlingen.

Note 15 Utgifter i forbindelse med nedbemanning

Gudbrandsdølen Dagningen AS besluttet i 2015 å gjennomføre en nedbemanningsplan for å tilpasse organisasjonen til endrede rammevilkår. Det er inngått avtale med et nærmere definert antall ansatte om fratreden ved oppnådd alder på 62 år. Disse vil motta gav pensjon fra selskapet i perioden mellom fylte 62 og fylte 67 år. Ordningen er utformet slik at Gudbrandsdølen Dagningen AS har forpliktet seg til å dekke differansen mellom 75 % av sluttlønn og pensjonsytelser som de ansatte mottar fra andre pensjonsordninger. Iht NRS nr 13 er det foretatt resultatføring av estimerte utgifter som direkte kan henføres til denne beslutningen. De direkte kostnadene knyttet til nedbemanningsplanen er beregnet slik:

	2015	2014
Gav pensjoner	3 893	200
Arbeidsgiveravgift	506	27
Sum	4 399	227

Beregnet forpliktelse er klassifisert som pensjonsforpliktelse i balansen. I resultatregnskapet inngår utgiften i periodens pensjonskostnad.

Note 16 Andre forpliktelser

Datterselskapet Valdres Media AS har inngått en leieavtale som gjelder fast eiendom. Selskapet har videre inngått en fremleieavtale for deler av lokalene. Fremleieavtalen innebærer et tap for datterselskapet med estimert nåverdi 908 tnok.

Note 17 Pant og garantier

Pantsikret gjeld	2015
Gjeld til kredittinstitusjon	10 175
Sikret i panteobjekt med bokførte verdier:	
Tomt og bygninger	37 163

Konsernet har ingen gjeld til kredittinstitusjon med forfall senere enn 5 år.