

Gudbrandsdølen AS

Resultatregnskap

Gudbrandsdølen AS				Konsernet		
2010	2011	Note	(Beløp i hele 1000)	Note	2011	2010
Driftsinntekter						
0	0				70 548	69 770
0	0				62 033	58 960
0	0				4 555	5 005
0	0				390	233
0	0			2	19 930	17 362
0	0				157 456	151 330
Driftskostnader						
0	0				24 762	23 229
0	0				906	462
217	352	3,4		3,4	76 789	79 380
0	0	5		5,6	3 427	3 415
398	280				31 527	30 767
615	631				137 411	137 253
-615	-631				20 046	14 077
Finansinntekter og finanskostnader						
2 593	3 241	7			0	0
633	820			2	2 486	2 173
-1	69				55	-19
5	7			2	219	348
3 223	3 985				2 213	1 844
2 608	3 354				22 258	15 921
27	-11	12		12	6 141	3 696
2 581	3 365				16 117	12 225
Overføringer						
3 233	3 233					
-652	132					
2 581	3 365					
					10 683	8 252
					5 434	3 974

Gudbrandsdølen AS

Balanse

Gudbrandsdølen AS				Konsernet		
2010	2011	Note	(Beløp i hele 1000)	Note	2011	2010
EIENDELER						
Anleggsmidler						
Immaterielle eiendeler						
34	45	12	Utsatt skattefordel	12	2 072	4 343
0	0		Konsesjoner, patenter mv	6	10	0
0	0		Goodwill	6	3 593	-297
34	45		Sum immaterielle eiendeler		5 675	4 046
Varige driftsmidler						
0	0	5	Tomter, bygninger og annen fast eiendom	5	14 730	16 460
100	100	5	Maskiner, anlegg og driftsløsøre	5	3 918	4 712
100	100		Sum varige driftsmidler		18 647	21 171
Finansielle anleggsmidler						
23 046	23 046	7	Investering i datterselskap			
0	0		Investering i tilknyttet selskap	8	7 323	38
0	0		Lån til selskap i samme konsern	10,11	0	0
0	0		Lån til tilknyttet selskap		0	70
3 387	3 387	9	Investering i aksjer og andeler	9	3 435	3 438
0	0		Andre langsiktige fordringer	10	6	6
0	0		Overfinansiert pensjonsforpliktelse	4	6 812	6 799
0	0		Bankinnskudd		0	3 000
26 432	26 432		Sum finansielle anleggsmidler		17 577	13 351
26 567	26 577		Sum anleggsmidler		41 899	38 568
Omløpsmidler						
0	0		Varer		0	7
0	0		Sum varer		0	7
Fordringer						
0	0		Kundefordringer		10 129	10 049
4 469	3 366	11	Andre fordringer		876	457
4 469	3 366		Sum fordringer		11 005	10 507
Investeringer						
3 154	3 085	15	Markedsbaserte finansielle instrumenter	15	6 034	6 024
3 154	3 085		Sum investeringer		6 034	6 024
Betalingsmidler						
13 813	13 131		Kontanter, bankinnskudd og lignende		71 742	68 827
13 813	13 131		Sum betalingsmidler		71 742	68 827
21 437	19 583		Sum omløpsmidler		88 782	85 365
48 003	46 160		SUM EIENDELER		130 681	123 934

Gudbrandsdølen AS

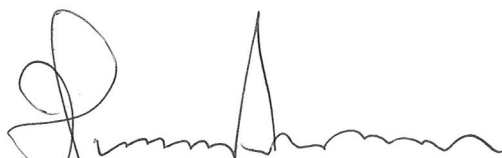
Balanse

Gudbrandsdølen AS				Konsernet		
2010	2011	Note	(Beløp i hele 1000)	Note	2011	2010
EGENKAPITAL OG GJELD						
Egenkapital						
Innskutt egenkapital						
2 156	2 156	13,14	Aksjekapital	13,14	2 156	2 156
-33	-51		Pålydende egne aksjer		-51	-33
2 122	2 105		Sum innskutt egenkapital		2 105	2 123
Opptjent egenkapital						
39 648	39 406	13	Annen egenkapital	13	55 784	48 709
0	0		Minoritetsinteresser	13	9 345	5 670
39 648	39 406		Sum opptjent egenkapital		65 129	54 379
41 770	41 511		Sum egenkapital		67 234	56 502
Gjeld						
Avsetning for forpliktelseser						
0	0		Utsatt skatt			
			Pensjonsforpliktelseser	4	3 217	4 450
0	0		Sum avsetning for forpliktelseser		3 217	4 450
Langsiktig gjeld						
0	0		Gjeld til kredittinstitusjoner	17	248	0
0	0		Øvrig langsiktig gjeld	17	2 298	0
0	0		Sum langsiktig gjeld		2 546	0
Kortsiktig gjeld						
0	0		Leverandørgjeld		6 097	7 631
0	0	12	Betalbar skatt	12	3 203	1 743
9	73		Skyldig offentlige avgifter		8 393	8 125
0	0		Forskudd fra kunder		24 019	23 685
3 233	3 233		Skyldig utbytte		4 992	4 641
2 992	1 343		Annen kortsiktig gjeld	16	10 978	17 157
6 233	4 650		Sum kortsiktig gjeld		57 684	62 982
6 233	4 650		Sum gjeld		63 447	67 433
48 003	46 160		SUM EGENKAPITAL OG GJELD		130 681	123 934

Lillehammer, 31. desember 2011

19. april 2012

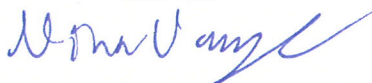
Styret for Gudbrandsdølen AS



Harald Thoresen
Styreleder



Laila Killi



Nina Vaage



Olemic Thommesen



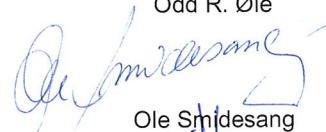
Christl Kvam




Ole Widme



Odd R. Øie



Ole Smidesang



Jon Kristiansen
Adm. direktør

Gudbrandsdølen AS

Kontantstrømoppstilling

Gudbrandsdølen AS

Konsernet

2010	2011	(Beløp i hele 1000)	Note	2011	2010
Kontantstrømmer fra operasjonelle aktiviteter					
2 608	3 354	Ordinært resultat før skattekostnad		22 258	15 921
0	0	Transaksjoner ført direkte mot egenkapital		0	-22
0	0	Resultat fra investering i tilknyttet selskap	8	0	9
-1	69	Verdiregulering markedsbaserte verdipapirer	15	55	-19
-103	0	Periodens betalte skatt		-1 743	-500
0	0	Gevinst / tap ved salg av anleggsmidler		-32	-136
0	0	Av- og nedskrivning	5,6	3 427	3 415
0	0	Endring i varelager		7	0
0	0	Endring i kundefordringer		-80	424
0	0	Endring i leverandørgjeld		-1 534	2 833
0	0	Effekt av pensjonskostnad/utbetaling	4	-1 246	561
-2 614	-482	Endring i andre tidsavgrensingsposter		-6 908	-4 716
-110	2 941	Netto kontantstrømmer fra operasjonelle aktiviteter		14 204	17 770
Kontantstrømmer fra investeringsaktiviteter					
0	0	Utbetalinger ved kjøp av imaterielle eiendeler		-3 900	0
0	0	Innbetalinger ved salg av varige driftsmidler	6,7	115	548
0	0	Utbetaling ved kjøp av varige driftsmidler	6,7	-948	-3 364
0	0	Utbetalinger ved investering i ds og ts		-7 323	0
-417	-390	Utbetalinger ved kjøp av verdipapirer		-455	-490
0	0	Innbetalinger ved salg av verdipapirer		3 002	5 000
-417	-390	Netto kontantstrømmer fra investeringsaktiviteter		-9 509	1 694
Kontantstrømmer fra finansieringsaktiviteter					
0	0	Utbetalinger ved utlån		0	-70
0	0	Innbetalinger ved tilbakebetaling av utlån		70	66
0	0	Innbetalinger ved opptak av lån		2 546	0
0	-3 233	Utbetalinger av utbytte		-4 641	0
0	-3 233	Netto kontantstrømmer fra finansieringsaktiviteter		-2 025	-4
-527	-682	Netto endring i kontanter og -ekvivalenter		2 670	19 460
0	0	Effekt av oppkjøp		245	0
14 340	13 813	Beholdning av kontanter og -ekvivalenter 1.1.		68 827	49 367
13 813	13 131	Beholdning av kontanter og -ekvivalenter 31.12.		71 742	68 827
Tilleggsopplysninger:					
0	0	<i>Ubenyttede trekkrettigheter</i>		0	0
<i>Midler med restriksjoner knyttet til bruk:</i>					
18	67	Skattetrekksmidler		2 752	2 694

Selskapene inngår i konsernets felles konsernkontosystem.

Gudbrandsdølen AS

Noter til årsregnskapet for 2011

(Beløp i hele 1000)

Note 1 Regnskapsprinsipper

Årsregnskapet er satt opp i samsvar med regnskapsloven, og er utarbeidet etter norske regnskapsstandarder i samsvar med god regnskapsskikk.

Konsernregnskapet omfatter morselskapet Gudbrandsdølen AS og datterselskapene Gudbrandsdølen Dagingen AS, Gudbrandsdølen Eiendom AS, Lillehammer Tilskuer AS og Dagingen AS, samt Gudbrandsdølen Dagingens datterselskap Lillehammer Distribusjon AS, Nord-Gudbrandsdal Media AS og Byavis Lillehammer AS.

Prinsipper for inntektsføring

Abonnementinntekter resultatføres i takt med abonnementets løpetid. Annonseinntekter og inntekter knyttet til distribusjon resultatføres når tjenesten er levert. Leieinntekter inntektsføres i takt med avtalt leieperiode.

Hovedregel for vurdering og klassifisering av eiendeler og gjeld

Eiendeler bestemt til varig eie eller bruk er klassifisert som anleggsmidler. Andre eiendeler er klassifisert som omløpsmidler. Fordringer som skal tilbakebetales innen ett år er uansett klassifisert som omløpsmidler. Ved klassifisering av kortsiktig og langsiktig gjeld er analoge kriterier lagt til grunn.

Anleggsmidler vurderes til anskaffelseskost, men nedskrives til virkelig verdi ved eventuelt verdifall som ikke forventes å være forbigående. Anleggsmidler med begrenset økonomisk levetid avskrives planmessig. Langsiktig gjeld balanseføres til nominelt mottatt beløp på etableringstidspunktet.

Omløpsmidler vurderes til laveste av anskaffelseskost og virkelig verdi. Kortsiktig gjeld balanseføres til nominelt mottatt beløp på etableringstidspunktet.

Enkelte poster er vurdert etter andre regler, og redegjøres for nedenfor.

Immaterielle eiendeler

Utgifter til immaterielle eiendeler er balanseført i den utstrekning kriteriene for balanseføring er oppfylt.

Varige driftsmidler

Varige driftsmidler avskrives over forventet økonomisk levetid. Avskrivningene er som hovedregel fordelt lineært over antatt økonomisk levetid.

Investering i tilknyttet selskap og datterselskap

Investeringer i tilknyttet selskap er i konsernregnskapet vurdert etter egenkapitalmetoden. I selskapsregnskapet er investering i tilknyttet selskap og datterselskap vurdert etter kostmetoden.

Fordringer

Kundefordringer og andre fordringer oppføres til pålydende etter fradrag for avsetning til forventet tap. Avsetning gjøres på grunnlag av en individuell vurdering av de enkelte fordringene. I tillegg gjøres det for øvrige kundefordringer en uspesifisert avsetning for å dekke antatt tap.

Pensjoner

Ved regnskapsføring av pensjon er lineær opptjeningsprofil og forventet sluttlønn som opptjeningsgrunnlag lagt til grunn. Estimatavik og planendringer amortiseres over forventet gjenværende opptjeningsperiode i den grad de overstiger 10 % av den største av pensjonsforpliktelse og pensjonsmidlene (korridor). Arbeidsgiveravgift er inkludert i tallene.

Innbetaling til innskuddsbaserte pensjonsordninger resultatføres som periodens pensjonskostnad.

Skatter

Skatter kostnadsføres når de påløper, det vil si at skattekostnaden er knyttet til det regnskapsmessige resultat før skatt. Ved bruk av egenkapitalmetoden som vurderingsprinsipp for eierandeler i selskaper som er egne skattesubjekter, er resultatandelen allerede fratrukket skatt.

Skattekostnaden består av betalbar skatt (skatt på årets skattepliktige inntekt) og endring i netto utsatt skatt/utsatt skattefordel. Utsatt skatt og utsatt skattefordel er presentert netto i balansen.

Kontantstrømoppstilling

Kontantstrømoppstilling utarbeides i samsvar med NRS(F) kontantstrømoppstilling, og presenteres etter den indirekte modellen.

Note 2 Sammenslåtte poster

	2011	2010
Annen inntekt		
Andre reklametjenester	821	733
Konsulenttjenester	475	349
Refusjoner / annet salg	2 036	1 776
Distribusjonsinntekt	15 788	14 020
Produksjonstilskudd	431	418
Gevinst salg anleggsmidler	70	66
Gevinst ved utgang datterselskap	309	0
Sum annen inntekt konsern	19 930	17 362
Annen finansinntekt		
Resultat fra investering i tilknyttet selskap	0	-9
Renteinntekter	2 257	1 789
Gevinst ved realisasjon av verdipapirer	0	70
Annen finansinntekt	229	341
Sum annen finansinntekt	2 486	2 191
Annen finanskostnad		
Rentekostnad	13	176
Annen finanskostnad	192	172
Sum annen finanskostnad	205	348

Note 3 Lønnskostnader, antall ansatte, godtgjørelser mv

Lønnskostnader	Morselskap		Konsern	
	2011	2010	2011	2010
Lønninger / honorarer	313	196	62 738	63 025
Pensjonskostnader	0	0	3 119	5 069
Folketrygdavgift	39	21	9 225	8 866
Andre ytelser	0	0	1 707	2 420
Sum	352	217	76 789	79 380
Gjennomsnittlig antall årsverk			125	126
Ytelser til ledende personer	Styret		Adm.dir.	
Lønn / honorar	313		1 315	
Pensjonskostnader			92	
Annen godtgjørelse			176	

Administrerende direktør er ansatt i Gudbrandsdølen Dagingen AS, og det er lønn fra GD som er oppgitt ovenfor.

Revisor	Morselskap	Konsern
Revisjonshonorar	24	180
Andre attestasjonsoppdrag	0	8
Regnskapsmessig bistand	21	110
Skattemessig bistand	5	43
Andre tjenester	9	16
Sum	59	357

Beløpene er oppgitt eksklusive merverdiavgift.

Note 4 Pensjonskostnader, -midler og -forpliktelser

Konsernet har pensjonsordninger som i alt omfatter 159 personer. Ordningene gir rett til definerte fremtidige ytelser, og består i hovedsak av en sikret pensjonsordning, usikrede forpliktelser knyttet til AFP-ordningen, og usikrede, direkte pensjonsavtaler. Fremtidige ytelser er i hovedsak avhengig av opptjeningsår, lønnsnivå ved oppnådd pensjonsalder og størrelsen på ytelsene fra folketrygden. Den kollektive pensjonsavtalen er finansiert ved fondsoppbygging organisert i et forsikringsselskap.

I tillegg har konsernet etablert innskuddsbaserte pensjonsordninger for deler av sine ansatte.

Morselskapet har ikke plikt til å innføre obligatorisk tjenstepensjon. Øvrige selskaper i konsernet hvor dette er påkrevet, har innført ordninger som tilfredsstiller lovens krav.

	Konsern
Nåverdi av årets pensjonsopptjening	1 741
Rentekostnad av pensjonsforpliktelsen	2 028
Avkastning på pensjonsmidler	-1 714
Resultatførte estimatavvik	2 614
Administrasjonskostnader	418
Premie til innskuddsbasert pensjonsordning	435
Periodisert arbeidsgiveravgift	661
Netto pensjonskostnad	6 183
Herav tidligere resultatført ved avsetning for nedbemanningskostnader	-3 064
Periodens pensjonskostnad	3 119

	Konsern	
	Sikrede ordninger	Usikrede ordninger
Opptjente pensjonsforpliktelser	35 016	8 303
Pensjonsmidler (til markedsverdi)	-31 434	0
Ikke resultatførte estimatavvik	-8 808	-6 256
Periodisert arbeidsgiveravgift	-680	263
Netto pensjonsforpliktelser	-5 906	2 310

Økonomiske forutsetninger	2011	2010
Diskonteringsrente	3,80 %	4,60 %
Forventet lønnsregulering	3,50 %	4,00 %
Forventet G-regulering	3,25 %	3,75 %
Forventet avkastning på pensjonsmidler	4,10 %	5,40 %
Forventet uttakshyppighet AFP		

Som aktuariemessige forutsetninger for demografiske faktorer og avgang er lagt til grunn vanlig benyttede forutsetninger innen forsikring.

Note 5 Varige driftsmidler

	Konsern			Sum
	Tomter, bygninger og annen fast eiendom	Maskiner og anlegg	Driftsløsøre, inventar, utstyr ol	
Anskaffelseskost 01.01 2011	43 026	9 680	6 958	59 664
Tilgang kjøpte driftsmidler	0	346	142	488
Avgang	0	5 295	58	5 353
Anskaffelseskost 31.12 2011	43 026	4 731	7 042	54 799
Akkum. av- og nedskrivn. 31.12 2011	28 296	2 419	5 437	36 152
Balanseført verdi 31.12 2011	14 730	2 312	1 605	18 647
Årets avskrivninger	1 730	693	1 004	3 427
Økonomisk levetid	8-33 år	3-10 år	3-10 år	
Avskrivningsplan	lineær	lineær	lineær	

Note 6 Immaterielle eiendeler

	Goodwill	Konsesjoner, patenter mv	Sum
Tilgang	3 593	10	3 603
Avgang	495	-2 385	-1 890
Akkumulerte av- og nedskrivninger 31.12 2011	0	0	0
Balanseført verdi 31.12 2011	3 593	10	3 603
Balanseført verdi 31.12 2010	-297	0	-297
Årets avskrivning	0	0	0
Årets nedskrivning	0	0	0
Økonomisk levetid	5 år	10 år	
Avskrivningsplan	lineær	lineær	

Tilgang goodwill gjelder oppkjøp av aksjene i Byavis Lillehammer AS.

Note 7 Datterselskaper og konsernstruktur

	Anskaffelses- tidspunkt	Forretnings- kontor	Eierandel	Stemmeandel
Gudbrandsdølen Dagningen AS	30.08 1991	Lillehammer	64,8 %	64,8 %
Gudbrandsdølen Eiendom AS	22.09 2008	Lillehammer	100,0 %	100,0 %
Lillehammer Tilskuer AS	01.01 1996	Lillehammer	100,0 %	100,0 %
Dagningen AS	01.04 1998	Lillehammer	100,0 %	100,0 %
Gudbrandsdølen Dagningen AS eier i tillegg:				
Lillehammer Distribusjon AS	15.08 1997	Lillehammer	100,0 %	100,0 %
Nord-Gudbrandsdal Media AS	04.10 2005	Otta	100,0 %	100,0 %
Byavis Lillehammer AS	31.12.2011	Lillehammer	100,0 %	100,0 %

Gudbrandsdølen Dagningen AS har i 2011 avhendet sine aksjer i Radio Pluss AS. Gevinst ved utgang datterselskaper er inkludert i annen drifts-inntekt.

Gudbrandsdølen Dagningen AS ervervet 31.12.11 samtlige aksjer i Byavis Lillehammer AS. Vederlag utover bokført egenkapital i det oppkjøpte selskapet er tilordnet identifiserbare eiendeler og gjeld samt goodwill.

Note 8 Investering i tilknyttede selskaper

	Anskaffelses- tidspunkt	Forretnings- kontor	Eierandel	Stemme- andel
Dølen AS	31.12.2011	Vinstra	50,00 %	50,00 %

Gudbrandsdølen Dagningen AS har i 2011 avhendet sine aksjer i Radio Pluss AS, og dermed indirekte også sine aksjer i Norddalsnettet AS. Gudbrandsdølen Dagningen AS ervervet 31.12.11 50% av aksjene i Dølen AS.

	Dølen AS	Norddals- nettet AS	Sum
Anskaffelseskost	7 323	97	7 420
Andel balanseført egenkapital på anskaffelsestidspunktet	2 052	97	2 149
Henførbart merverdi	0	0	0
Goodwill	5 271	97	5 368
Inngående balanse 01.01 2011	0	38	38
Tilgang	7 323	0	7 323
Avgang	0	-38	-38
Andel årets resultat	0	0	0
Avskrivning på merverdier	0	0	0
Utgående balanse 31.12 2011	7 323	0	7 323

Note 9 Aksjer

Morselskapet eier 11.247 aksjer i AS Østlendingen, hver pålydende kr 25. Dette utgjør 5,8 % av aksjene i selskapet. Aksjene er vurdert til anskaffelseskost.

Note 10 Fordringer med forfall senere enn ett år

	Konsern	
	2011	2010
Lån til tilknyttet selskap	0	70
Lån til ansatte	0	0
Andre langsiktige fordringer	6	6
Sum	6	76

Note 11 Mellomværende med selskap i samme konsern mv

Morselskap	Kortsiktige fordringer		Kortsiktig gjeld	
	2011	2010	2011	2010
Datterselskap	3 241	4 343	1 099	2 849
Andre foretak i samme konsern	0	0	0	0
Tilknyttet selskap	0	0	0	0
Sum	3 241	4 343	1 099	2 849

Note 12 Skatt

	Morselskap	Konsern
Årets skattekostnad fremkommer slik:		
Betalbar skatt på årets resultat	0	3 203
Endring utsatt skatt	-11	2 938
Skattekostnad ordinært resultat	-11	6 141
Avstemming fra nominell til faktisk skattesats:		
Ordinært resultat før skatt	3 354	22 258
Forventet inntektsskatt etter nominell skattesats (28 %)	939	6 232
Skatteeffekt av følgende poster:		
Ikke fradragsberettigede kostnader / ikke skattepliktige inntekter	-950	-4
Effekt av resultatandel tilknyttet selskap vurdert ihht. egenkapitalmetoden	0	0
Effekt av utgang datterselskap	0	-87
Endring i ikke balanseført utsatt skattefordel	0	0
Skattekostnad	-11	6 141
Faktisk skattesats	-0,3 %	27,6 %

Spesifikasjon av skatteeffekten av midlertidige forskjeller og underskudd til fremføring

	Morselskap		Konsern	
	Fordeel	Forpliktelse	Fordeel	Forpliktelse
Varige driftsmidler			1 742	
Goodwill			568	
Andre immaterielle eiendeler			2 774	
Kundefordringer			185	
Pensjonsforpliktelse				1 006
Investering i verdipapirer	10			8
Avsetninger etter GRS			447	
Gevinst og tapskonto			90	
Fremførbart underskudd	35		54	
Sum	45	0	5 860	1 014
Netto utsatt skattefordel	45		4 846	
Herav ikke balanseført			-2 774	
Balanseført utsatt skattefordel	45		2 072	

Note 13 Egenkapital

Morselskap	Aksje- kapital	Egne aksjer	Annen egenkapital	Totalt
Egenkapital 31.12.2010	2 156	-33	39 647	41 770
Årets endring i egenkapital				
Tilbakekjøp egne aksjer		-18	-373	-391
Årsresultat			3 365	3 365
Foreslått utbytte			-3 233	-3 233
Egenkapital 31.12.2011	2 156	-51	39 406	41 511

Konsern	Aksje- kapital	Egne aksjer	Annen egenkapital	Minoritets- interesser	Totalt
Egenkapital 31.12.2010	2 156	-33	48 709	5 670	56 502
Årets endring i egenkapital					
Tilbakekjøp egne aksjer		-18	-373		-391
Årsresultat			10 683	5 434	16 117
Foreslått utbytte			-3 233	-1 759	-4 992
Egenkapital 31.12.2011	2 156	-51	55 784	9 345	67 234

Note 14 Aksjekapital og aksjonærinformasjon

	Antall	Pålydende	Balanseført
Aksjekapital	21 555	kr. 100	2 156
Aksjeeiere:		Antall	Eierandel
Kari Rolstad AS		1 220	5,66 %
Lillehammer Kultur AS		1 080	5,01 %
Mjøsen Skog AS		750	3,48 %
Jarløe Bjørge		653	3,03 %
Kongle Elve AS		619	2,87 %
Gudbrandsdølen AS (egne aksjer)		513	2,38 %
Ole André Berge		324	1,50 %
Nina Thommessen		320	1,48 %
Tronn Berge		314	1,46 %
Frøydis M. Forberg		300	1,39 %
Tormod Ringvold		255	1,18 %
Frøde Midtlien		240	1,11 %
Odd Reidar Øie (styremedlem)		55	0,26 %
Olemic Thommessen (styremedlem)		13	0,06 %
Jon Kristiansen (administrerende direktør)		61	0,28 %
Sum		6 717	31,16 %
Andre		14 838	68,84 %
Totalt		21 555	100,00 %

Stemmerettsreglene er utformet slik at de favoriserer små aksjonærer. Ingen aksjonær kan avgi mer enn 10 stemmer, eller flere stemmer enn tiendeparten av de aksjer som er representert i generalforsamlingen.

Note 15 Markedsbaserte finansielle instrumenter

Produkt	Antall andeler	Markedsverdi	Anskaffelseskost	Balanseført verdi
Obligasjon Aker ASA 05/12		1 000	1 020	1 000
Obligasjon Orkla ASA 03/13		1 031	1 040	1 031
Obligasjon Yara International ASA 09/14		1 054	1 061	1 054
Sum morselskap		3 085	3 121	3 085
Pengemarkedsfond, DnB Likviditet (I)	294,59	2 949	2 886	2 949
Sum konsern		6 034	6 007	6 034

Note 16 Utgifter i forbindelse med nedbemanning

Datterselskapet Gudbrandsdølen Dagingen AS besluttet i 2009 å gjennomføre en nedbemanningsplan for å tilpasse organisasjonen til endrede rammevilkår. Planen innebærer at ansatte tilbys sluttpakker og gavepensjoner i kombinasjon med bruk av avtalefestet førtidspensjon (AFP). Nedbemanningsplanen ble forutsatt gjennomført i løpet av første halvår 2011. I samsvar med NRS 13 ble det i 2009 foretatt resultatføring av estimerte utgifter som direkte kan henføres til denne beslutningen.

Ved utgangen av 2011 er gjenværende avsetning sammensatt slik:

Økte pensjonskostnader	1 211
Kostnader knyttet til sluttpakker	189
Arbeidsgiveravgift	198
Sum	1 598

Beregnet forpliktelse inngår i annen kortsiktig gjeld.

Regnskapsmessige effekter av endring i estimerte forpliktelser i forhold til fjorårets avsetning er resultatført.

Note 17 Langsiktig gjeld

Langsiktig gjeld til kredittinstitusjoner gjelder et lån hvor Gudbrandsdølen Dagingens datterselskap Byavis Lillehammer AS er låntaker. Som sikkerhet for lånet har selskapet stilt kundefordringer og driftsmidler med en samlet balanseført verdi på 657.

Øvrig langsiktig gjeld vedrører et lån fra det tilknyttede selskapet Dølen AS til Byavis Lillehammer AS. Det er ikke stilt sikkerhet for lånet og det er ikke inngått avtale om nedbetalingstidspunkt. Lånet renteberegnes ikke.

Ingen del av konsernets langsiktige gjeld forfaller mer enn 5 år etter balansedagen.